

تحولات هفتگی بازار نفت و گاز | هفته منتهی به ۲۸ اکتبر ۲۰۲۲

واحد پژوهش اتحادیه صادرکنندگان فرآورده‌های نفت، گاز و پتروشیمی ایران

نویسنده: رکسانا اسدی منش

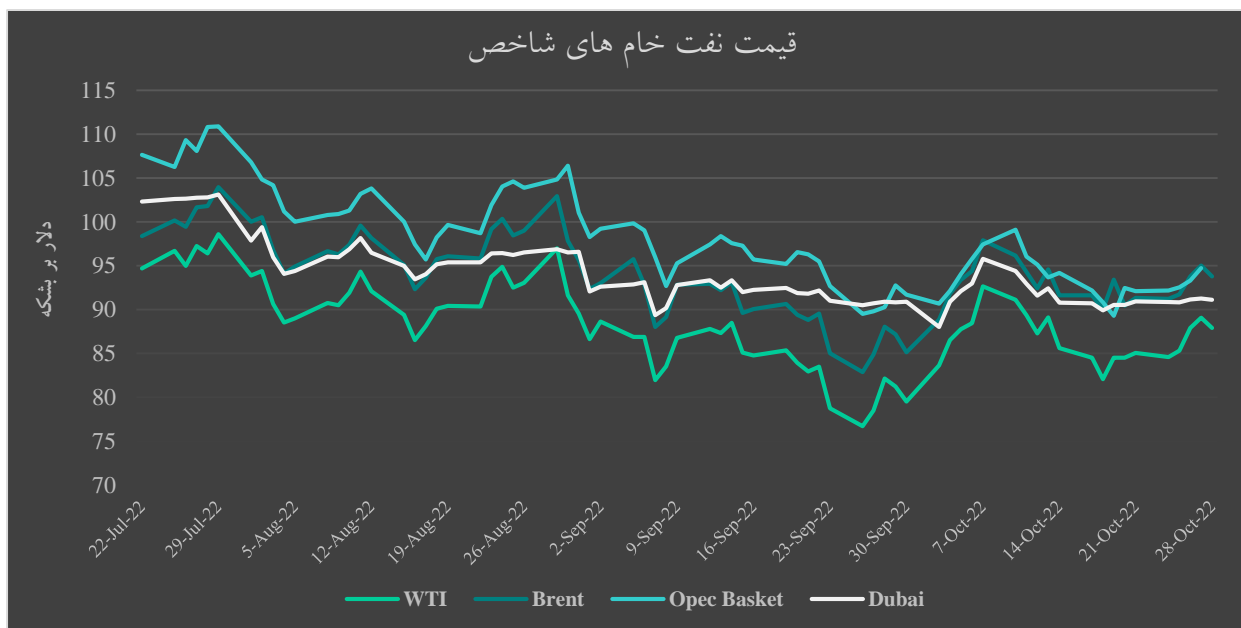
تأیید نهایی: فریدون اسعدی



تمولات بازار نفت

روند قیمت‌ها:

در هفته منتهی به ۲۸ اکتبر، متوسط قیمت‌های نفت خام وست تگزاس، نفت برنت، سید اوپیک و دبی نسبت به هفته گذشته به میزان ۳/۳۵، ۱/۹، ۲ و ۰/۵۷ درصد افزایش یافت. نفت‌خام‌های شاخص در معاملات فیوچرز به دلیل افزایش سطح خوراک پالایشی آمریکا، کاهش سطح ذخیره‌سازی نفت خام و بنزین، کاهش تعداد دکل‌های نفتی و کاهش تولید نفت خام آمریکا، انتظارات کاهش عرضه جهانی نفت، افزایش ارزش شاخص‌های بورس در بازارهای جهانی و کاهش ارزش دلار افزایش یافت. از سوی دیگر، عواملی هم‌چون کاهش تقاضای نفت ناشی از اجرای مجدد محدودیت‌های مربوط به کووید-۱۹ در چین، کاهش تقاضای نفت آمریکا، افزایش سطح ذخیره‌سازی فرآورده‌های میان‌تقطیر، آزادسازی ذخایر استراتژیک نفت خام آمریکا، کاهش واردات نفت خام در چین و افزایش صادرات سوخت و کاهش تعداد قراردادهای بورس‌بازان در بازار نایمکس از شدت افزایش قیمت نفت خام‌ها کاست.



Source: oilprice, OPEC

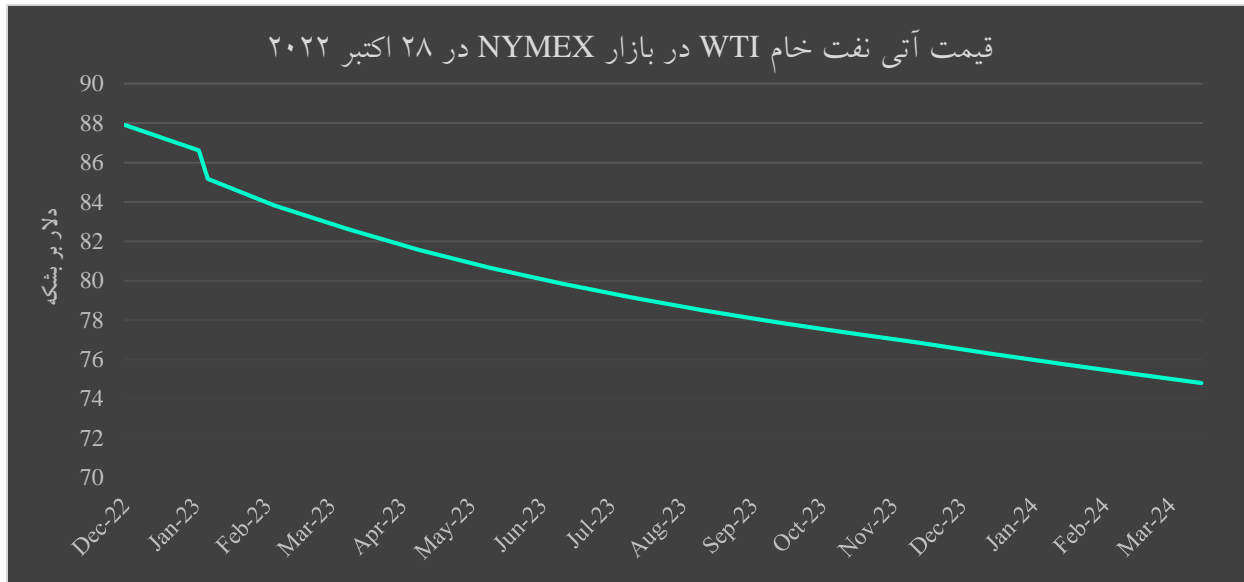
ساختار دو نفت شاخص WTI و Brent در بازارهای بورس نایمکس و لندن در هفته منتهی به ۲۸ اکتبر، هم‌چنان در وضعیت بکواردیشن^۱ باقی ماند. در بازار بورس نایمکس در ۲۸ اکتبر، قیمت نفت شاخص WTI در قراردادهای آتی در ماه اول-دسامبر ۲۰۲۲، ۸۷/۹ دلار بر بشکه بود که نسبت به قراردادهای ماه مارس ۲۰۲۳، به میزان ۴/۰۷ دلار بر

^۱ . بکواردیشن (Backwardation) به شرایطی گفته می‌شود که در بازار فیزیکی قیمت‌های آتی از قیمت‌های نقدی کمتر است.

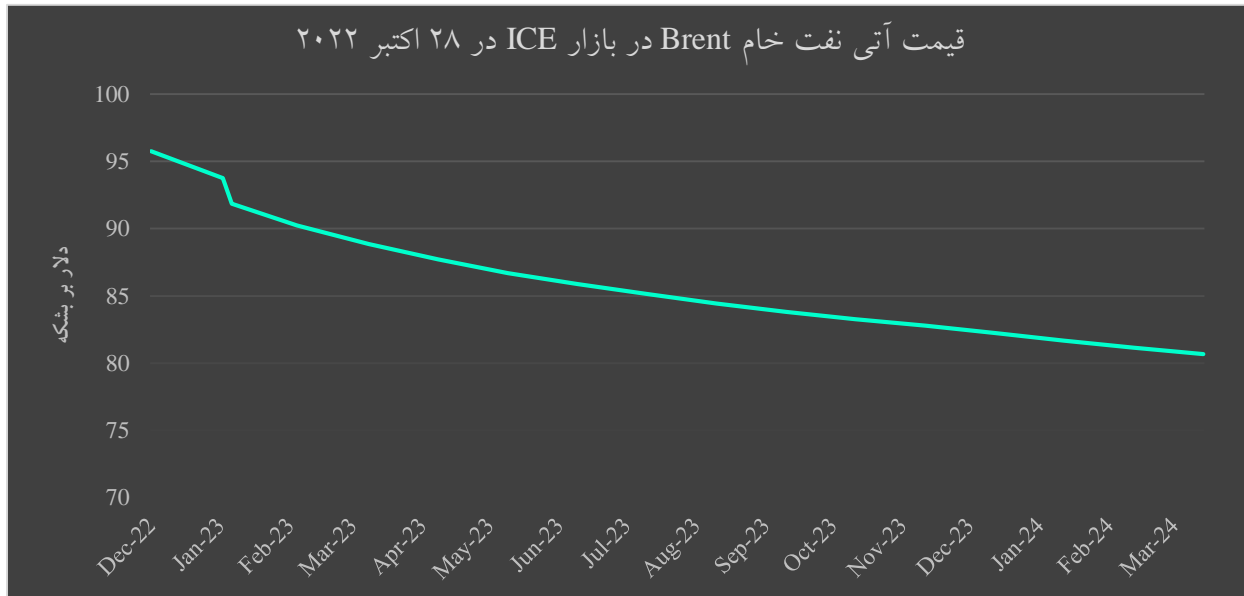


بشکه، بالاتر بود، اما برداشت چشمگیر نفت خام سبک از ذخیره‌سازی‌های استراتژیک و افزایش ذخیره‌سازی‌های تجاری در نیمه اول ماه، شیب نمودار را کاهش داد.

در بازار بورس لندن در ۲۸ اکتبر، قیمت نفت خام شاخص Brent در قراردادهای آتی در ماه اول-دسامبر ۲۰۲۲، ۹۵/۷۷ دلار بر بشکه بود که نسبت به قراردادهای ماه مارس ۲۰۲۳، به میزان ۵/۵۳ دلار بر بشکه، بالاتر بود. شیب نمودار آتی به دلیل نگرانی از چشم‌انداز عرضه در اروپا و تنش‌های ژئوپلیتیک که سطح قیمت‌ها را در آینده نزدیک بالاتر از آینده دورنگه داشت، افزایش یافت.



Source: CME , October 2022



Source: ICE, October 2022



براساس گزارش هفتگی اداره اطلاعات انرژی آمریکا در هفته منتهی به ۲۸ اکتبر^۲، سطح ذخیره‌سازی نفت خام در آمریکا به میزان ۳/۱ میلیون بشکه کاهش یافت و به ۴۳۶/۸ میلیون بشکه رسید. میزان خوراک نفت خام پالایشگاهی نیز نسبت به هفته قبل با ۴۰۶ هزار بشکه افزایش به ۱۵,۸۴۲ هزار بشکه در روز رسید. نرخ بهره‌برداری از پالایشگاه‌ها نسبت به هفته گذشته به میزان ۰/۲ واحد درصد کاهش یافت و به ۸۹/۷ درصد رسید (جدول ۱). براساس گزارش بیکر هیوز، در هفته منتهی به ۲۸ اکتبر، تعداد دکل‌های حفاری نفت آمریکا ۲ دستگاه کاهش یافت و تعداد کل دکل‌های آمریکا به ۷۶۶ دستگاه رسید (جدول ۲).

جدول (۱): اطلاعات هفتگی نفت خام در آمریکا، هفته منتهی به ۲۸ اکتبر، ۲۰۲۲

تغییرات هفتگی	هفته منتهی به ۲۱ اکتبر ۲۰۲۲		هفته منتهی به ۲۸ اکتبر ۲۰۲۲
	۲۱ اکتبر ۲۰۲۲	۲۰ اکتبر ۲۰۲۲	۲۸ اکتبر ۲۰۲۲
ذخیره سازی تجاری نفت خام آمریکا (میلیون بشکه)	۴۳۹/۹	۴۳۶/۸	-۳/۱
ذخیره سازی بنزین (میلیون بشکه)	۲۰۷/۹	۲۰۶/۶	-۱/۳
ظرفیت بهره برداری پالایشگاه (درصد)	۸۹/۹	۸۹/۷	-۰/۲
خوراک پالایشگاهی (هزار بشکه در روز)	۱۵,۴۳۶	۱۵,۸۴۲	۴۰۶
صادرات نفت خام (هزار بشکه در روز)	۵,۱۲۹	۳,۹۲۵	-۱,۲۰۴
خالص واردات نفت خام (هزار بشکه در روز)	۱,۰۵۱	۲,۲۸۰	۱,۲۲۹

Source: U.S. Energy Information Administration, November 2, 2022

جدول (۲): تعداد دکل‌های حفاری فعال در آمریکا و کانادا، هفته منتهی به ۲۸ اکتبر، ۲۰۲۲

تغییرات هفتگی	هفته منتهی به ۲۱ اکتبر ۲۰۲۲		هفته منتهی به ۲۸ اکتبر ۲۰۲۲
	۲۱ اکتبر ۲۰۲۲	۲۰ اکتبر ۲۰۲۲	۲۸ اکتبر ۲۰۲۲
آمریکا			
تعداد دکل‌های نفتی	۶۱۲	۶۱۰	-۲
تعداد دکل‌های گازی	۱۵۷	۱۵۶	-۱
مجموع تعداد دکل‌های آمریکا	۷۶۹	۷۶۶	-۳
کانادا			
تعداد دکل‌های نفتی	۱۴۴	۱۴۵	۱
تعداد دکل‌های گازی	۶۶	۶۷	۱
مجموع تعداد دکل‌های کانادا	۲۱۰	۲۱۲	۲

Source: Baker Hughes, October 2022

^۲. U.S. Energy Information Administration, November 2, 2022

^۳. نرخ بهره‌برداری از پالایشگاه‌ها عبارت است از درصد ظرفیت فعلی تولید پالایشگاه‌ها به ظرفیت اسمی پالایشگاه‌ها.

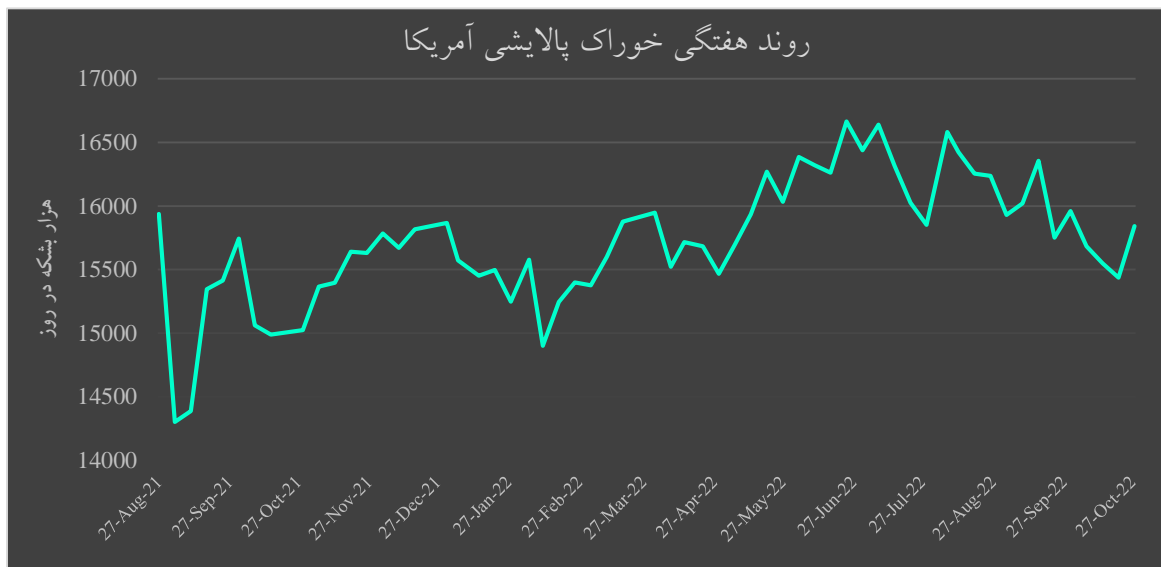


عوامل تأثیرگذار بر قیمت نفت در هفته منتهی به ۲۸ اکتبر، ۲۰۲۲:

مهم‌ترین عوامل تأثیرگذار بر نوسانات قیمت نفت به تفکیک عوامل تقویت‌کننده و تضعیف‌کننده به شرح ذیل است:

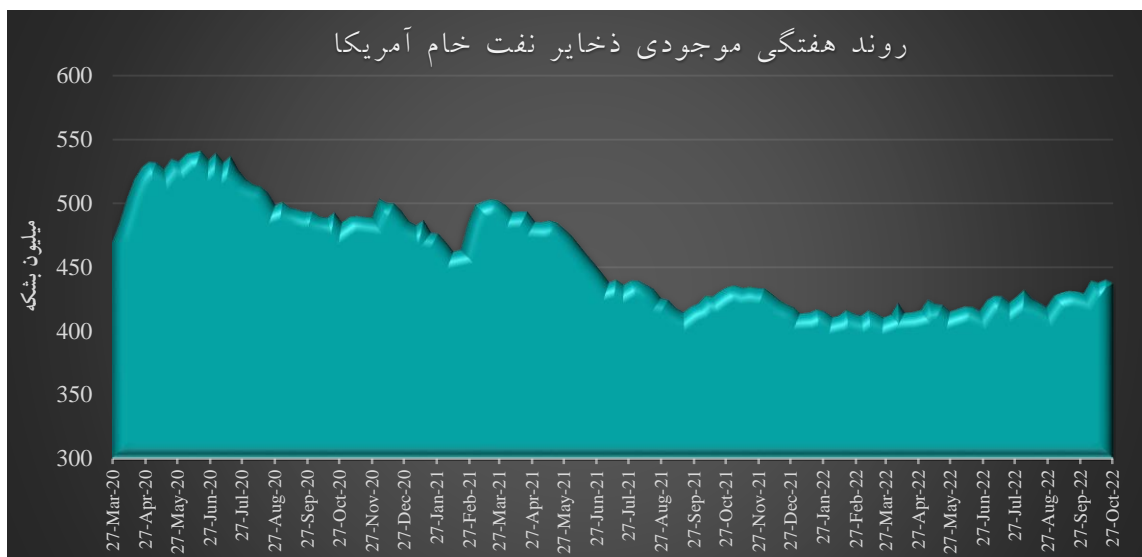
۱- عوامل تقویت‌کننده قیمت نفت:

- افزایش سطح خوراک پالایشی آمریکا: براساس گزارش اداره اطلاعات انرژی آمریکا در هفته منتهی به ۲۸ اکتبر، میزان خوراک نفت خام پالایشگاهی نسبت به هفته قبل با ۴۰۶ هزار بشکه افزایش به ۱۵,۸۴۲ هزار بشکه در روز رسید و نسبت به مدت مشابه در سال قبل به میزان ۸۱۹ هزار بشکه در روز (معادل ۵/۵ درصد) بیشتر است.

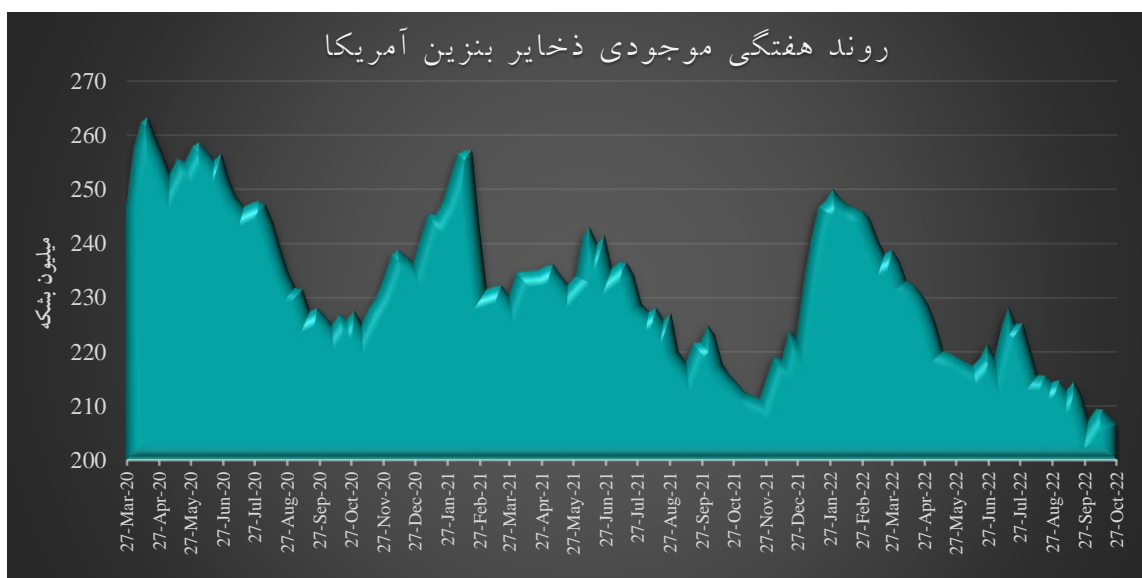


Source: U.S. Energy Information Administration, November 2, 2022

- کاهش سطح ذخیره‌سازی نفت خام و بنزین: طبق داده‌های اداره اطلاعات انرژی آمریکا در هفته منتهی به ۲۸ اکتبر، ذخایر نفت خام کاهش یافت. ذخایر نفت خام این کشور به ۳/۱ میلیون بشکه کاهش یافت و به ۴۳۶/۸ میلیون بشکه رسید، اگرچه نسبت به مدت مشابه در سال گذشته به میزان ۲/۷ میلیون بشکه (۰/۶۲ درصد) بیشتر است. کل موجودی ذخایر بنزین نیز به میزان ۱/۳ میلیون بشکه کاهش یافت و به ۲۰۶/۶ میلیون بشکه در روز رسید و نسبت به مدت مشابه در سال گذشته به ۷/۷ میلیون بشکه (معادل ۳/۵۹ درصد) کمتر است.

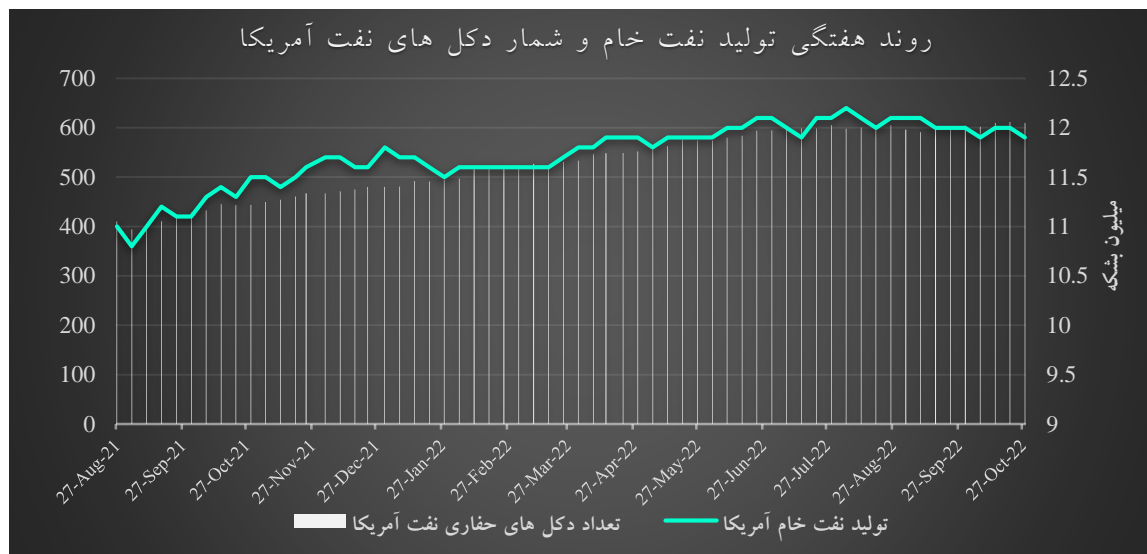


Source: U.S. Energy Information Administration, November 2, 2022



Source: U.S. Energy Information Administration, November 2, 2022

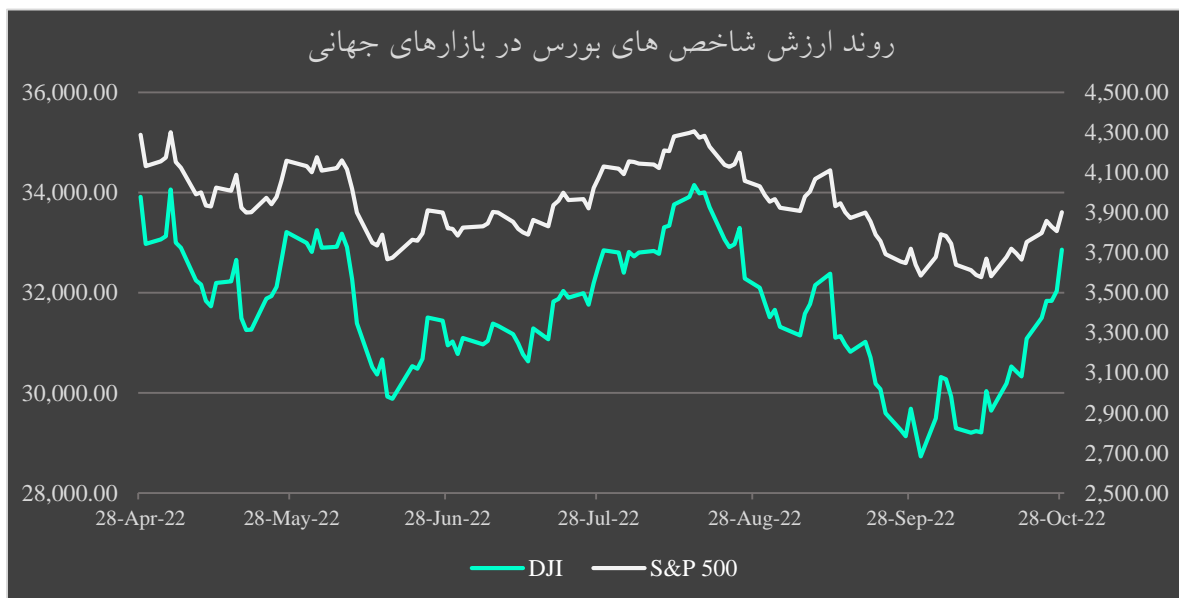
- کاهش تعداد دکل‌های نفتی و کاهش تولید نفت خام آمریکا: در هفته منتهی به ۲۸ اکتبر، تعداد دکل‌های حفاری نفت آمریکا (به عنوان شاخص اولیه تولید آتی نفت)، ۲ دستگاه کاهش یافت و به ۶۱۰ دستگاه رسید. در این میان، تولید نفت آمریکا نسبت به هفته گذشته به میزان ۱۰۰ هزار بشکه کاهش یافت و به ۱۱/۹ میلیون بشکه در روز رسید.



Source: U.S. Energy Information Administration, November 2, 2022

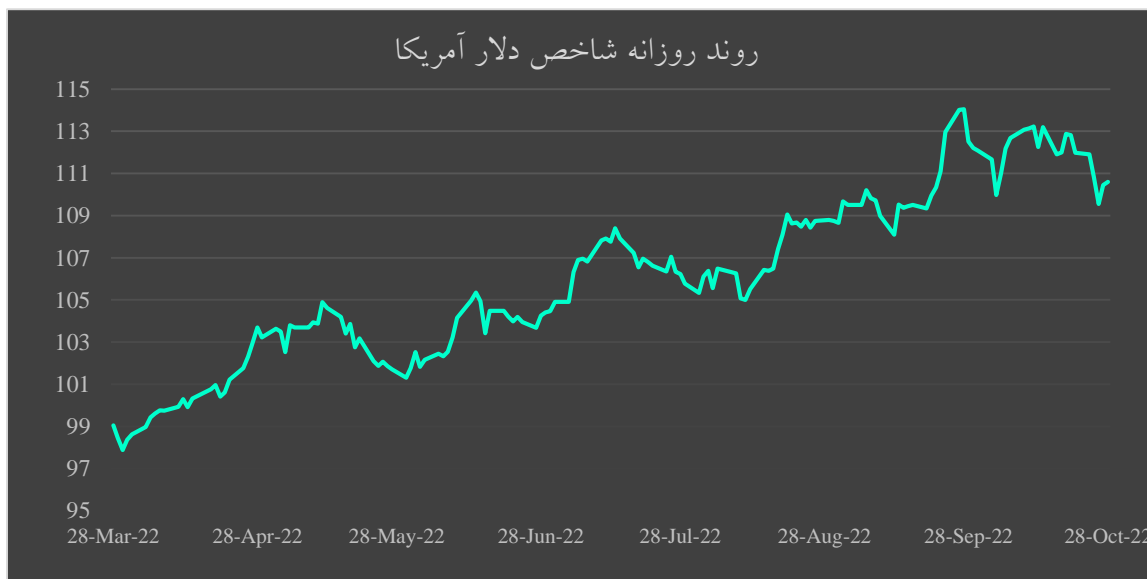
- **انتظارات کاهش عرضه جهانی نفت:** انتظارات کاهش عرضه در سطح جهان در آستانه تحریم‌های اتحادیه اروپا بر نفت روسیه منجر به افزایش قیمت‌های نفت شد. تحریم اتحادیه اروپا ممکن است باعث از دست رفتن یک تا سه میلیون بشکه در روز عرضه نفت روسیه شود و قیمت نفت با اجرای تحریم این بلوک یا اعلام زودتر از موعد بازگشایی چین، ممکن است به سطح بالاتری صعود کند.^۴
- **افزایش ارزش شاخص‌های بورس در بازارهای جهانی:** در هفته منتهی به ۲۸ اکتبر، در پی احتمال تعدیل سیاست پولی فدرال رزرو ناشی از انتشار آمارهای اقتصادی ضعیف آمریکا و همچنین افت بازدهی اوراق قرضه خزانه-داری این کشور، بازار سهام به طور چشمگیری افزایش یافت. بدین ترتیب، متوسط شاخص‌های میانگین صنعتی داوجونز و اس اند پی ۵۰۰ به ترتیب با ۴/۹ و ۳/۶۹ درصد افزایش نسبت به هفته گذشته به ۳۲,۰۱۵/۴۲ و ۳,۸۳۹/۰۸ واحد رسیدند.

⁴. Reuters, October 2022



Source: Investing, October 2022

- کاهش ارزش دلار: در هفته منتهی به ۲۸ اکتبر، در پی تضعیف انتظارات پیرامون سرعت افزایش نرخ‌های بهره آمریکا به دلیل انتشار آمارهای ضعیف اقتصادی آمریکا، دلار به پایین‌ترین سطح سه هفته اخیر کاهش یافت و متوسط شاخص دلار با کاهش ۱/۴۶ درصد نسبت به هفته گذشته به ۱۱۰/۶۷ رسید.

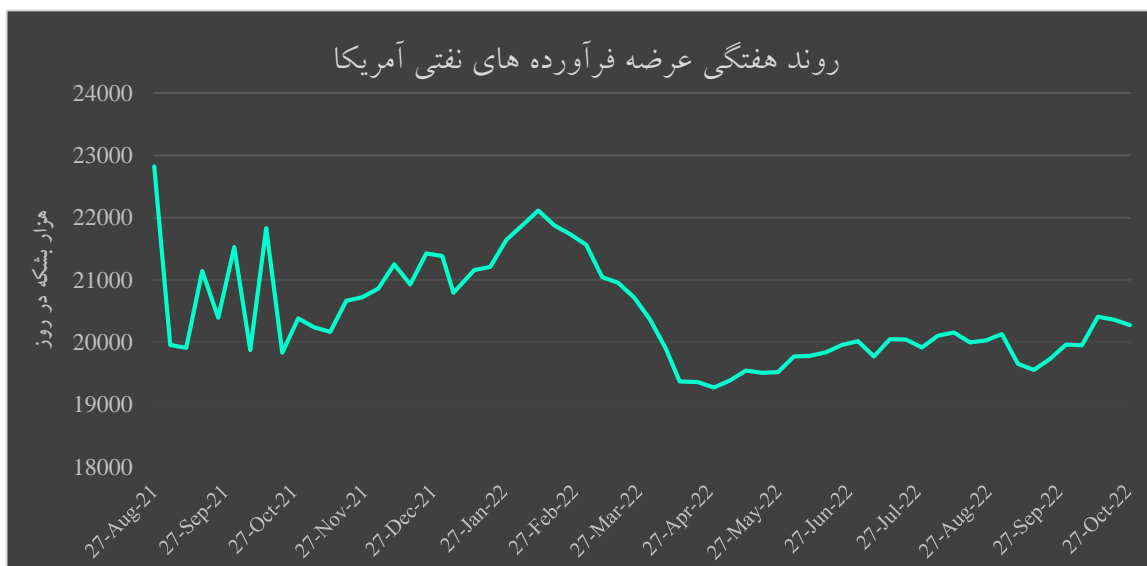


Source: Investing, October 2022



۲- عوامل تضعیف‌کننده قیمت نفت

- کاهش تقاضای نفت ناشی از اجرای مجدد محدودیت‌های مربوط به کووید-۱۹ در چین: در روز ۲۸ اکتبر، در پی اقدام چین (بزرگ‌ترین مصرف‌کننده نفت جهان) درخصوص گسترش محدودیت‌های مقابله با شیوع ویروس کووید-۱۹ و تأثیر بر تقاضای سوخت این کشور، بهای نفت کاهش یافت. چالش اقتصاد چین، با سیاست کووید صفر، بحران املاک و کاهش شاخص اعتماد بازار، سرمایه‌گذاران جهانی را وادار به خروج سرمایه‌های خود از این کشور نموده است. سیاست کووید صفر چین، عامل بازدارنده مهمی در رشد قیمت نفت به شمار می‌رود، زیرا قرنطینه‌های مکرر، رشد اقتصادی را آهسته کرده و تقاضا برای نفت در دومین اقتصاد بزرگ جهان را ضعیف کرده است. براساس پیش‌بینی صندوق بین‌المللی پول، رشد اقتصادی چین در سال جاری به ۳/۲ درصد کاهش می‌یابد. هم‌چنین انتظار می‌رود چالش‌های ناشی از افزایش نااطمینانی‌ها، کند شدن رشد اقتصادی ناشی از حفظ سیاست کووید-صفر در چین، بر تقاضای جهانی نفت در سال‌های ۲۰۲۲ و ۲۰۲۳ تأثیر بگذارد.^۵
- کاهش تقاضای نفت آمریکا: طبق داده‌های اداره اطلاعات انرژی آمریکا، میانگین کل فرآورده‌های عرضه شده آمریکا که شاخصی برای ارزیابی تقاضا است، در هفته منتهی به ۲۸ اکتبر به میزان ۸۸ هزار بشکه کاهش یافت و به ۲۰,۲۷۵ هزار بشکه در روز رسید. در این میان، عرضه بنزین به میزان ۲۰۱ هزار بشکه کاهش یافت و به ۸,۶۳۶ هزار بشکه در روز رسید. اگرچه، عرضه فرآورده‌های میان‌تقطیر هم‌چون گازوئیل و نفت کوره و سایر فرآورده‌های نفتی آمریکا به ترتیب به میزان ۳۸ و ۷۶ هزار بشکه افزایش یافت و به ۴,۱۴۴ و ۷,۴۹۵ هزار بشکه در روز رسید.

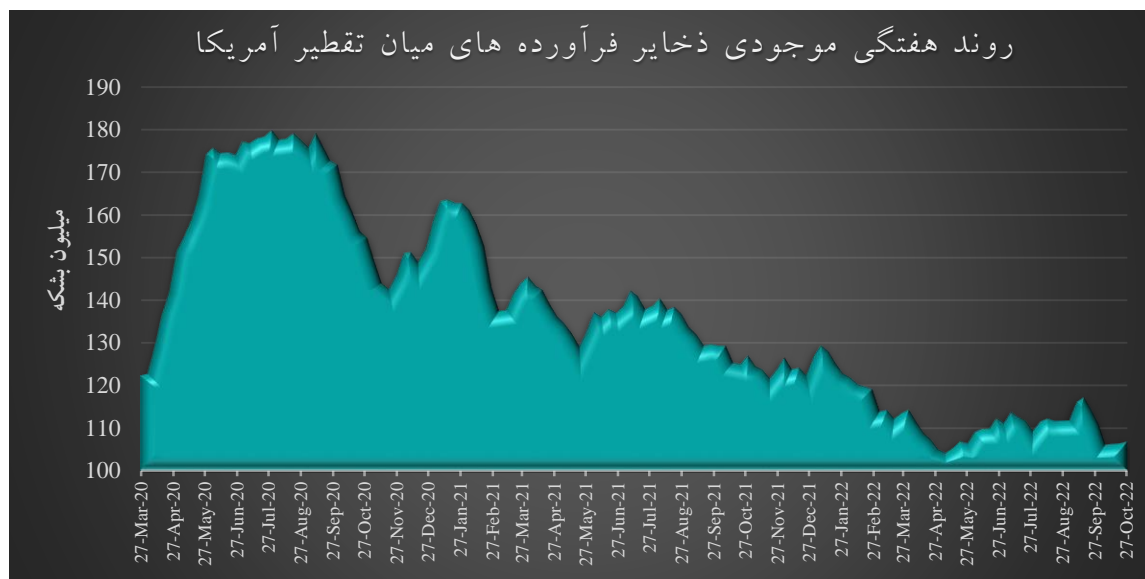


Source: U.S. Energy Information Administration, November 2, 2022

⁵ Oil Price, OPEC, October 28, 2022



- افزایش سطح ذخیره‌سازی فرآورده‌های میان‌تقطیر: طبق داده‌های اداره اطلاعات انرژی آمریکا در هفته منتهی به ۲۸ اکتبر، موجودی ذخایر فرآورده‌های میان‌تقطیر به میزان ۴۰۰ هزار بشکه افزایش یافت و به ۱۰۶/۸ میلیون بشکه در روز رسید. اگرچه نسبت به مدت مشابه در سال قبل به میزان ۲۰/۳ میلیون بشکه در روز (معادل ۱۵/۹ درصد) کمتر است.



Source: U.S. Energy Information Administration, November 2, 2022

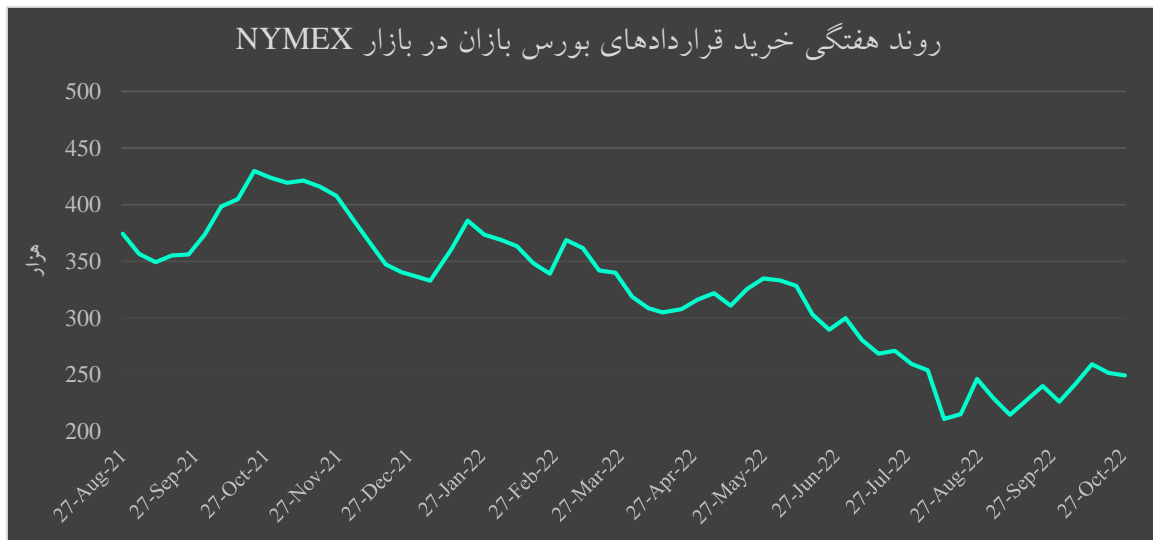
- آزادسازی ذخایر استراتژیک نفت خام آمریکا: دولت بایدن در واکنش به تصمیم گروه اوپک پلاس برای کاهش عرضه نفت به بازار جهانی، جهت کنترل قیمت‌ها، اقدام به آزادسازی ۱۵ میلیون بشکه از ذخایر استراتژیک نفت آمریکا کرد.^۶
- کاهش واردات نفت خام در چین و افزایش صادرات سوخت: طبق داده‌های اداره کل گمرک چین، در پی کاهش تولید پالایشگاه‌های مستقل به دلیل سودآوری اندک و تضعیف تقاضای چین، واردات روزانه نفت خام این کشور در ماه سپتامبر در مقایسه با مدت مشابه در سال گذشته به میزان ۹/۷۹ میلیون بشکه در روز، معادل ۲ درصد کاهش یافت. همچنین، میزان واردات نفت خام این کشور در سه فصل اول سال ۲۰۲۲، ۹/۹ میلیون بشکه در روز بوده که حدود ۳/۴ درصد کمتر از مدت مشابه در سال گذشته است. این اولین کاهش سالانه برای این دوره از سال ۲۰۱۴ است.
- از طرفی، پالایشگاه‌های چینی، صادرات سوخت را به بالاترین حجم از ژوئن سال ۲۰۲۱ تاکنون افزایش دادند تا از حاشیه سود صادراتی بیشتر برخوردار شوند. صادرات از ابتدای سال تا پایان سپتامبر، در نتیجه سیاست پکن برای محدود کردن صادرات سوخت و فعالیت پالایشی اضافی، ۲۷/۶ درصد کاهش یافت و به ۳۵/۴۵ میلیون تن

^۶ Reuters, October 25, 2022



رسید. اما در ماه سپتامبر، پکن سهمیه جدیدی برای صادرات سوخت اعلام کرد تا به اقتصاد رو به افول خود تحرک ببخشد. این تصمیم ممکن است باعث شود صادرات تا پایان سه ماهه نخست سال ۲۰۲۳ بهبود بیشتری پیدا کند.^۷

● کاهش تعداد قراردادهای بورس‌بازان در بازار نایمکس: در هفته منتهی به ۲۸ اکتبر، خالص وضعیت خرید تعداد قراردادهای بورس‌بازان با کاهش ۲,۴۰۰ قرارداد (معادل ۰/۹۵ درصد) نسبت به هفته قبل، به ۲۴۹.۱۰۰ قرارداد رسید.



Source: Investing, October 2022

⁷. General Administration of Customs China, Reuters, October 24, 2022



تمولات بازار گاز

روند قیمت‌ها:

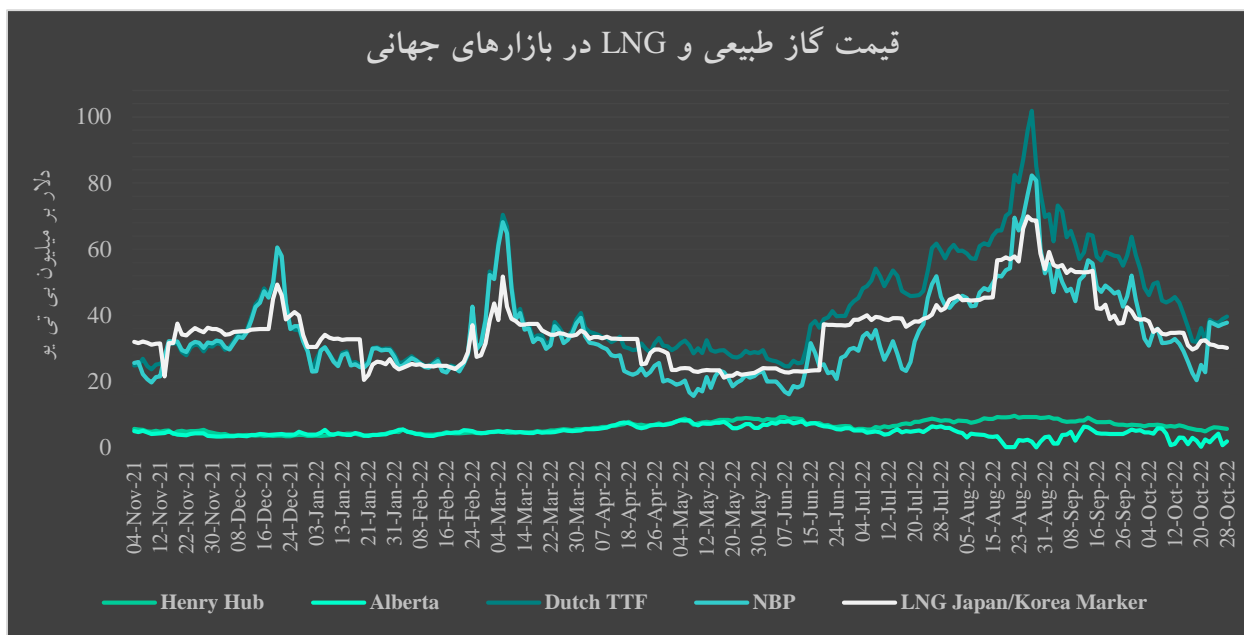
در هفته منتهی به ۲۸ اکتبر، در بازار گاز اروپا، متوسط قیمت گاز TTF هلند به ۳۸/۵۷ دلار بر میلیون بی تی یو رسید و نسبت به هفته گذشته به میزان ۱۳/۹۶ درصد افزایش یافت. در حالی که، در بازار گاز شمال شرق آسیا، متوسط قیمت تک محموله‌های LNG نسبت به هفته گذشته به میزان ۱/۵ درصد کاهش یافت و به ۳۰/۶۸ دلار بر میلیون بی تی یو رسید. اما قیمت گاز در بازار اروپا هم‌چنان از بالاترین قیمت‌های تک‌محموله‌های LNG مشاهده شده در بازار شمال شرق آسیا عبور کرده و ۷/۸۹ دلار بیشتر است.

در بازار گاز شمال شرق آسیا، متوسط قیمت تک‌محموله‌های LNG به دلیل کاهش تقاضای خریداران برای ماه دسامبر و ژانویه در منطقه آسیا و سطح کافی موجودی ذخایر LNG کاهش یافت. در ارزیابی صورت گرفته توسط شرکت Argus، آخرین بار قیمت محموله‌های LNG برای تحویل در شمال شرق آسیا در تاریخ ۱۳ اکتبر ۲۶/۸۵۵ دلار برای هر میلیون بی تی یو اعلام شد که ۶۲/۶ درصد کمتر از بالاترین رکورد ثبت شده تا ۲۹ آگوست بود. به دلیل فاصله زیاد بین قیمت محموله‌های LNG برای تحویل در شمال شرق آسیا و محموله‌های جاده‌ای داخلی چین، هنوز خریداران به فکر جایگزینی تأمین منابع نیفتاده‌اند، اما نیاز آنها به تضمین تأمین انرژی برای زمستان آینده می‌تواند وادارشان کند تا با دقت بیشتری به این موضوع نگاه کنند. این امر به خصوص در مورد شرکت‌های ملی نفت، که موظف به تأمین گاز به صنایع پایین‌دستی هستند و محموله‌ها را نه به دلیل کمبود گاز بلکه با هدف افزایش موجودی قبل از زمستان خریداری می‌کنند، صدق میکند. اما خریداران چینی تأکید کرده‌اند که موجودی انبارهای آنها برای ماه‌های نوامبر و دسامبر در سطح قابل قبولی قرار دارد و قیمت ایده‌آل خرید آنها، زیر ۳۰ دلار در هر میلیون بی تی یو می‌باشد. خریداران برای قیمت‌های بالای ۳۰ دلار رویکرد انتظار و تأمل را اتخاذ کرده‌اند.

در بازار گاز اروپا، شاخص TTF طی یک روند کاهشی از آگوست ۲۰۲۲، در هفته پایانی ماه اکتبر افزایش یافت. براساس گزارش بلومبرگ، نگرانی ناشی از کاهش دیر هنگام اما اجتناب ناپذیر دما در فصل زمستان، علت بالا رفتن هزینه‌های انرژی است. قیمت گاز طبیعی در ماه اکتبر کاهش یافته بود چرا که یک دوره گرما باعث به تعویق افتادن فصل سرما شد و تا حدودی به اقتصادهای اروپایی در حال مبارزه کمک کرد. ماه‌هاست که نگرانی در مورد ذخایر زمستانی گاز، اتحادیه اروپا را فرا گرفته است و تلاش‌ها برای ذخیره کردن سوخت را افزایش داده است. داده‌های زیرساخت گاز اروپا نشان می‌دهد که تأسیسات ذخیره‌سازی گاز این قاره تقریباً ۹۵ درصد پر هستند و بزرگترین ذخیره‌سازی در آلمان با ۹۹ درصد ظرفیت صورت گرفته است. با وجود کاهش اخیر، قیمت گاز اروپا حدود چهار برابر بیشتر از حد معمول در این فصل از



سال است و اقتصاددانان هشدار می‌دهند که خطرات همچنان بالاست زیرا عرضه جهانی کم است. سال آینده حتی می‌تواند سخت‌تر باشد، زیرا پر کردن مجدد مخازن ذخیره‌سازی بدون منابع روسیه احتمالاً چالش برانگیزتر خواهد بود.^۸



Source: ICE, Gas Alberta, Oil Price

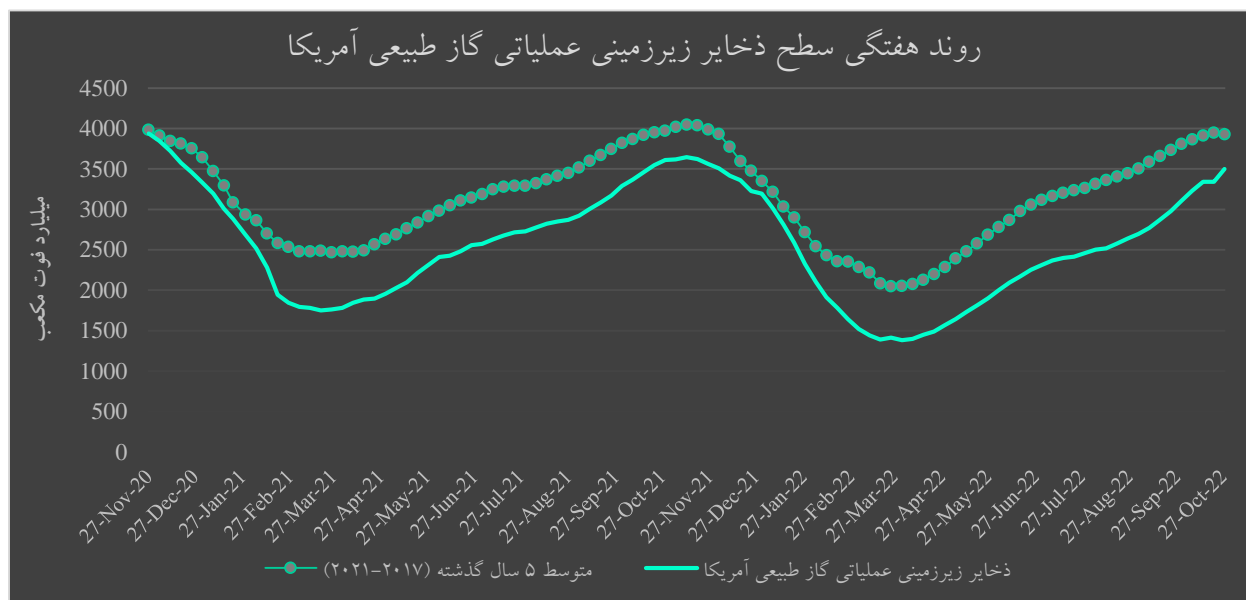
در هفته منتهی به ۲۸ اکتبر در بازار گاز ایالات متحده آمریکا، به دلیل کاهش تقاضای گاز در تمامی بخش‌های مصرف، افزایش تولید گاز طبیعی خشک، کاهش خالص واردات گاز و افزایش سطح ذخایر زیرزمینی عملیاتی گاز طبیعی، متوسط قیمت گاز هنری هاب نسبت به هفته گذشته به میزان ۰/۸۷ درصد کاهش یافت و به ۵/۴۵۸ دلار بر میلیون بی تی یو رسید. براساس داده‌های IHS Markit، متوسط کل تولید گاز طبیعی نسبت به هفته گذشته به میزان ۰/۱ درصد کاهش یافت و به ۱۰۴/۴ میلیارد فوت مکعب در روز رسید. تولید گاز طبیعی خشک نسبت به هفته گذشته به میزان ۰/۵ درصد افزایش یافت و به ۹۹/۱ میلیارد فوت مکعب در روز رسید. خالص واردات گاز از کانادا نسبت به هفته گذشته ۹/۹ درصد کاهش یافت و به ۵/۲ میلیارد فوت مکعب در روز رسید.

طبق اطلاعات IHS Markit، کل تقاضای گاز طبیعی ایالات متحده نسبت به هفته گذشته به میزان ۷/۸ درصد کاهش یافت و به ۹۲/۵ میلیارد فوت مکعب در روز رسید. مصرف در بخش صنعت ۱/۷ درصد، مصرف در بخش خانگی و تجاری به میزان ۱۸/۴ درصد و مصرف گاز در نیروگاه‌ها برای تولید برق به میزان ۵/۵ درصد کاهش یافت. صادرات گاز طبیعی به مکزیک به میزان ۴/۵ درصد کاهش یافت. تحویل گاز به پایانه‌های صادراتی LNG ایالات متحده نسبت به هفته گذشته به ۰/۱ میلیارد فوت مکعب افزایش یافت و به ۱۱/۵ میلیارد فوت مکعب در روز رسید.

^۸. Argus LNG Daily, Bloomberg, Global LNG Hub, October 2022



براساس گزارش اداره اطلاعات انرژی آمریکا، در هفته منتهی به ۲۸ اکتبر، میزان ذخایر زیرزمینی عملیاتی گاز طبیعی آمریکا به ۳,۵۰۱ میلیارد فوت مکعب رسید که نسبت به هفته قبل از آن، ۱۰۷ میلیارد فوت مکعب افزایش یافت. این ذخایر به میزان ۱۰۱ میلیارد فوت مکعب معادل ۲/۸ درصد، کمتر از میزان مدت مشابه در سال قبل و به میزان ۱۳۵ میلیارد فوت مکعب معادل ۳/۷ درصد، کمتر از متوسط ۵ سال گذشته در مدت مشابه است.



Source: U.S. Energy Information Administration, November 2, 2022

صادرات LNG ایالات متحده نسبت به هفته گذشته افزایش یافت و ۲۲ فروند کشتی LNG با ظرفیت حمل ۸۱ میلیارد فوت مکعب از بندر ایالات متحده آمریکا خارج شدند.

براساس اطلاعات هفتگی اداره اطلاعات انرژی آمریکا، در هفته منتهی به ۲۸ اکتبر، قیمت گازهای مخلوط مایع در یک مجتمع تولیدی در مونت بلویو، تگزاس نسبت به هفته گذشته تغییر نکرد و در سطح ۸/۶۰ دلار بر میلیون بی تی یو باقی ماند. با کاهش ۱۹ درصدی قیمت گاز طبیعی در کانال کشتی هیوستون، قیمت اتان ۵ درصد کاهش یافت و حق بیمه اتان به گاز طبیعی ۶۴ درصد افزایش یافت. قیمت اتیلن ۳ درصد کاهش یافت و اسپرید اتیلن به اتان ۲ درصد افزایش یافت. قیمت پروپان ۴ درصد افزایش و تخفیف پروپان به نفت خام ۳ درصد کاهش یافت. قیمت نرمال بوتان و قیمت ایزوبوتان به میزان ۳ درصد افزایش یافتند.^۹

^۹. Source: U.S. Energy Information Administration, November 2, 2022

About us

The section of oil, gas and petro-chemistry is the up-most and first industrial vantage of the country and the pivot of the Economy of Iran. Regarding the importance of this section and the need for coordinating and organizing the most active people in the field of production and exporting oil, gas, and petrochemical products, some forethoughtful and job- makers in the private section of the country decided to come together to fight against the threats by using the opportunity of mass intelligence and potentials.

2022 Iranian Oil, Gas and Petrochemical products exports' association All Rights Reserved.

OPEX Publications

Website: <http://www.opex.ir>

Contact information: <http://www.opex.ir/en/aboutus/contactus>