



اتحادیه صادرکنندگان فرآورده های نفت، گاز و پتروشیمی ایران

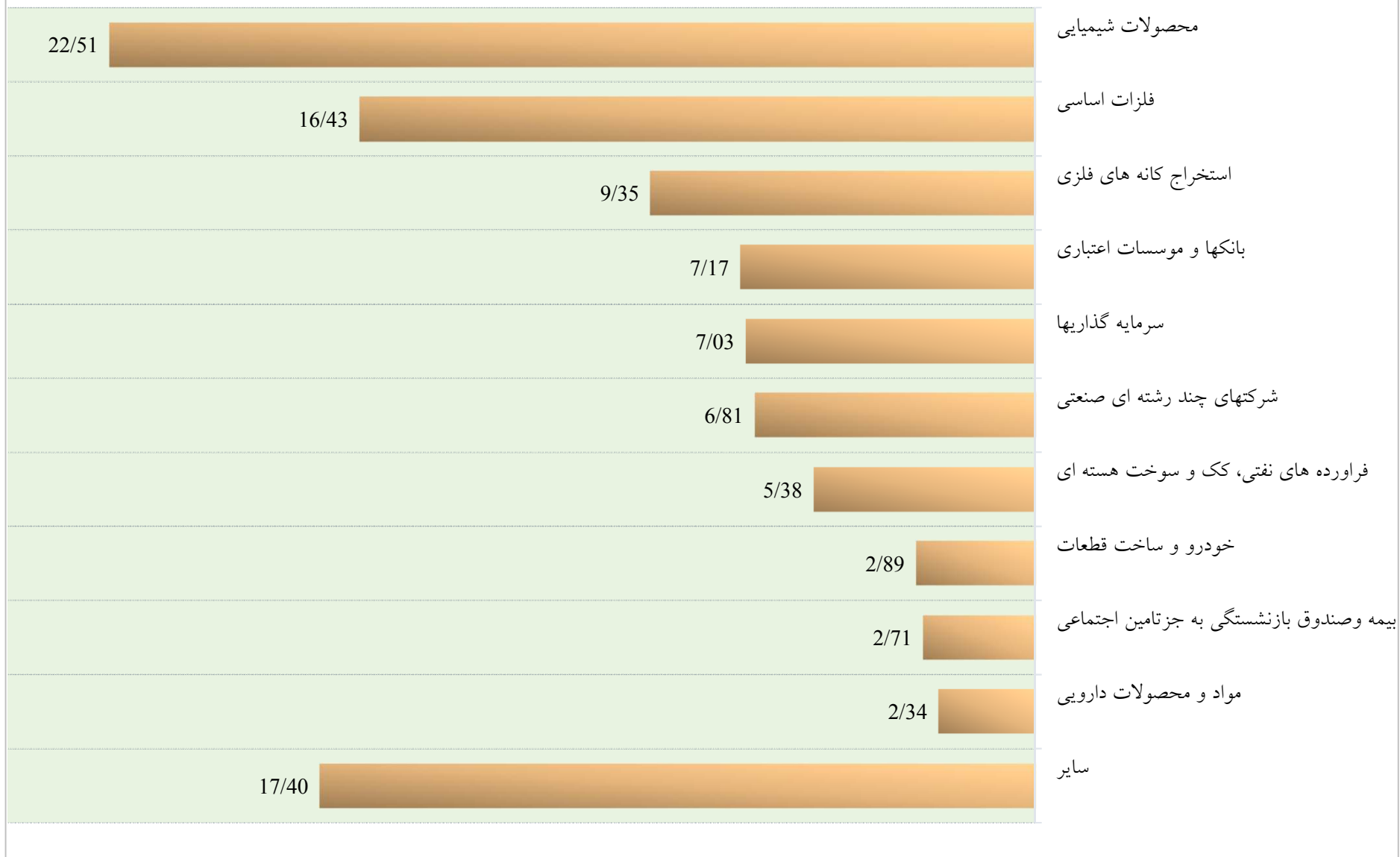
آمار ماهانه بازار بورس، تیر ۱۴۰۰

تهیه شده در واحد پژوهش اتحادیه اوپکس

واحد: میلیارد ریال

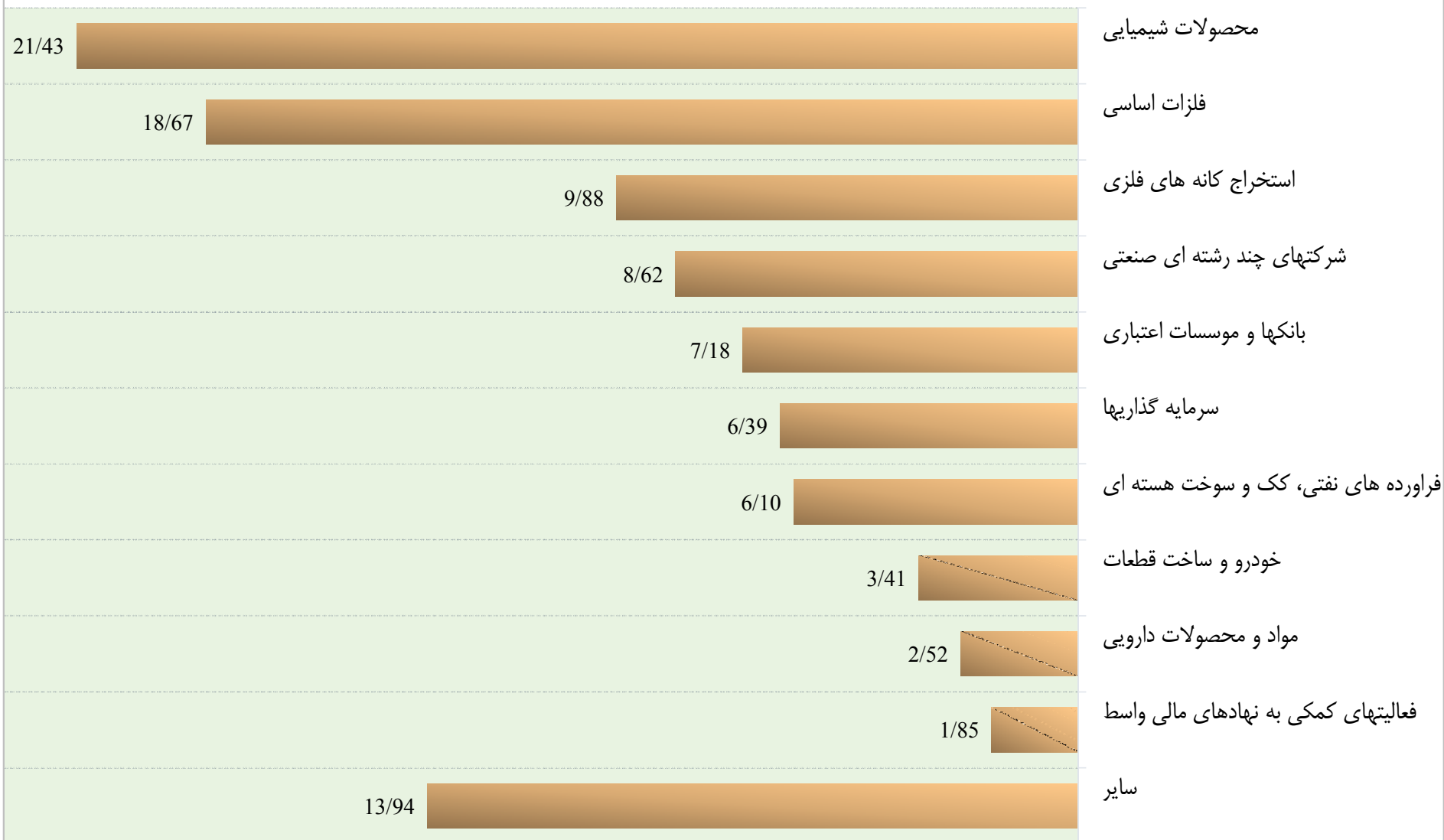
درصد تغییرات	تجمعی از ابتدای سال	ارزش معاملات				نوع اوراق	نام بورس
		تیر ماه	خرداد ماه	تیر ماه	خرداد ماه		
نسبت به ماه مشابه سال قبل	تایمان تیر ماه	1399	1400	1400	1400		
-74.50%	34.29%	2,817,746	3,745,248	711,031	954,874	سهام	بورس تهران
183.13%	153.27%	82,058	8,287	9,264	23,462	اوراق بدهی	
83.57%	-	901,276	114,031	288,877	209,325	ETFs	
-69.29%	17.69%	3,801,080	3,867,566	1,009,172	1,187,662	مجموع	
-74.74%	67.90%	760,207	1,368,613	205,929	345,746	سهام	فرا بورس ایران
382.68%	70.52%	6,428,658	391,565	1,108,397	1,889,999	اوراق بدهی	
-6.66%	0.81%	288,244	82,419	76,313	76,932	ETFs	
25.51%	66.30%	7,477,110	1,842,598	1,390,640	2,312,677	مجموع	
61.53%	-	1,573,819	232,264	442,452	375,175	بازارهای فیزیکی	بورس کالا
-58.35%	20.50%	7,251	5,997	2073	2498	ETFs	
58.51%	-	1,581,070	238,261	444,525	377,673	مجموع	
-5.16%	54.87%	293,711	112,182	68,69	106,391	بازارهای فیزیکی	

ده صنعت با بیشترین ارزش بازار سهام در مجموع بورس و فرابورس، تیر ۱۴۰۰ (درصد)



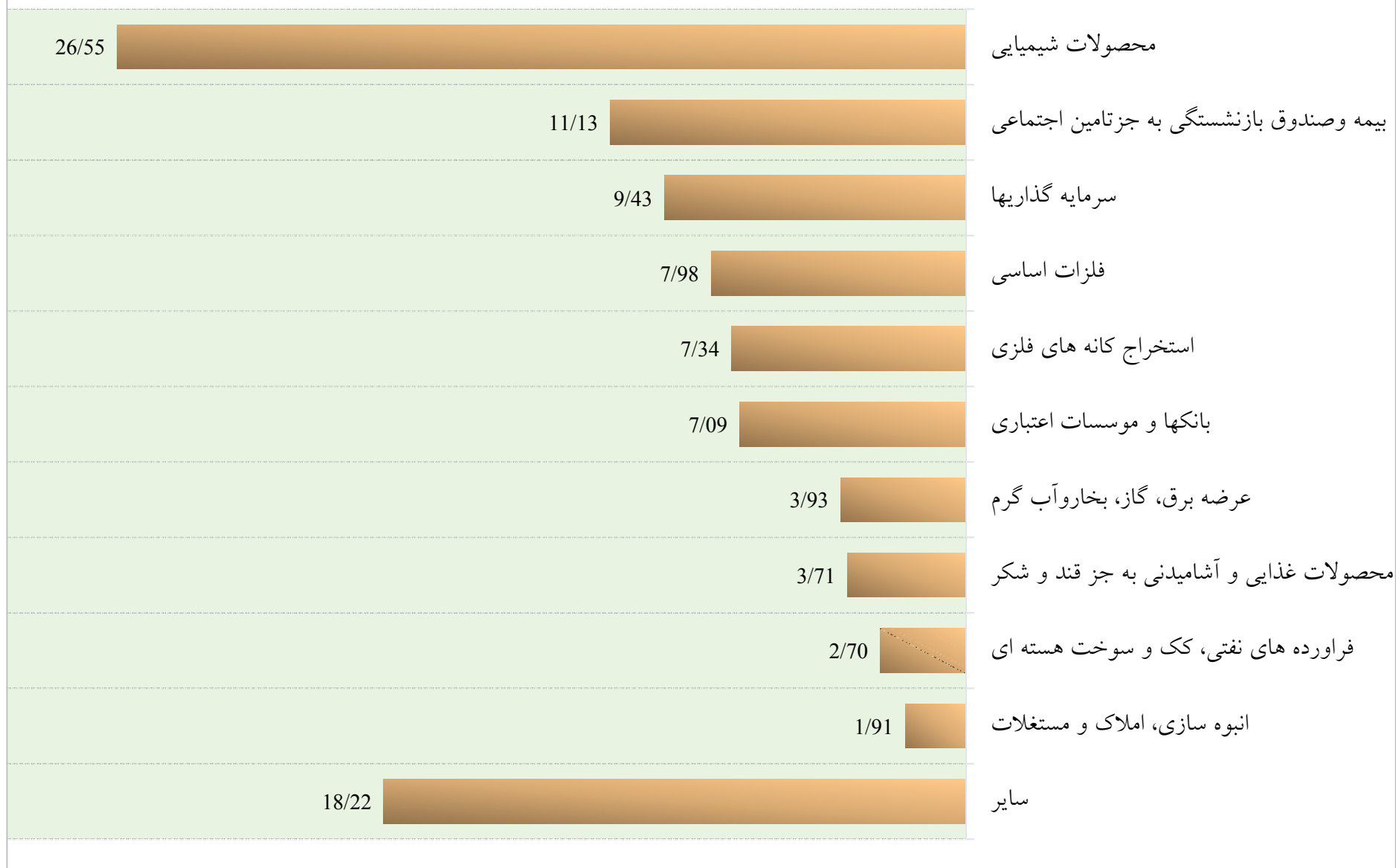
Source: Seo

ده صنعت با بیشترین ارزش بازار سهام در بورس تهران، تیر ۱۴۰۰ (درصد)




Source: Seo

ده صنعت با بیشترین ارزش بازار سهام در فرابورس ایران، تیر ۱۴۰۰ (درصد)

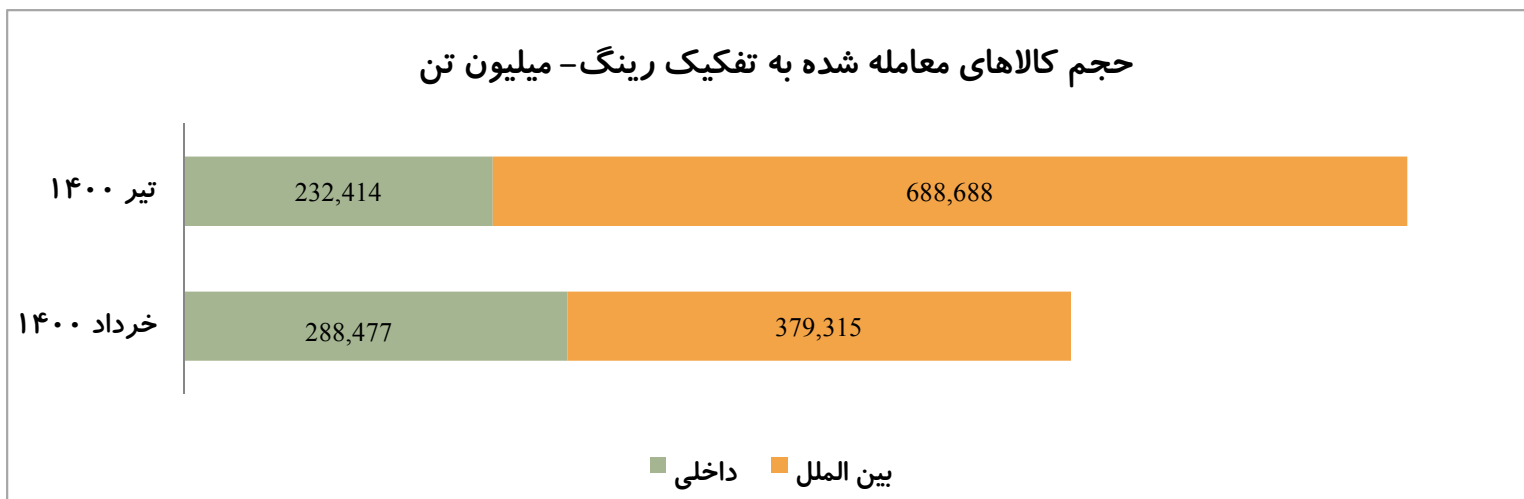


انباشته از ابتدای سال ۱۴۰۰ تا انتهای		انباشته از ابتدای سال ۱۴۰۰ تا انتهای		سال ۱۳۹۹		گروه کالا
تیر ماه ۱۴۰۰		خرداد ماه ۱۴۰۰				
ارزش معاملات	حجم معاملات	ارزش معاملات	حجم معاملات	ارزش معاملات	حجم معاملات	
(میلیارد ریال)	(تن)	(میلیارد ریال)	(تن)	(میلیارد ریال)	(تن)	
6396	137,000	1975	30,500	8,558	313,750	گروه کالاهای معدنی
247	3	247	3	6,494	684	گروه کالاهای کشاورزی
864,625	7,151,405	669,237	4,701,981	1,660,653	13,424,456	گروه کالاهای فلزی
695,315	5,959,547	522,718	4,508,762	1,525,506	20,908,921	گروه محصولات نفتی و پتروشیمی
7,236	38,181	4,467	21,575	9,262	123,363	بازار فرعی
0	0	0	0	326	0	بازار املاک و مستغلات
1,573,819	13,286,136	1,198,644	9,262,821	3,210,799	34,771,174	کل بازار

Source: Seo



Source: irenex



Source: irenex

رینگ	کالا	تولید کننده	ارزش ریالی معامله شده	حجم کل معامله شده (تن)
بین الملل	بوتان	شرکت پالایش نفت کرمانشاه	۲,۳۹۳,۹۷۳,۴۵۰	۲۲
داخلی	حلال ۴۰۴	شرکت پالایش نفت شیراز	۳,۲۹۹,۹۷۰,۰۰۰	۲۳
داخلی	بلندینگ نفتا حلال ۴۱۰	شرکت پالایش نفت شیراز	۱۶,۳۹۴,۷۷۰,۰۰۰	۱۴۷
داخلی	پنتان پلاس	شرکت پتروشیمی بوشهر	۹,۰۳۲,۸۴۸,۰۰۰	۸۸
		شرکت پتروشیمی پارس	۹,۰۳۲,۸۴۸,۰۰۰	۸۸
داخلی	حلال ۴۰۰	شرکت پالایش نفت اصفهان	۲۵,۸۹۴,۹۹۲,۰۰۰	۱۹۱
بین الملل	هیدروکربن سبک	پترو پالایش نیک یزد	۲۷,۱۲۹,۶۱۷,۵۹۰	۲۰۰
داخلی	قطران	شرکت ذوب آهن اصفهان	۲۷,۶۰۵,۷۰۰,۰۰۰	۳۰۰
داخلی	نیتروژن مایع	شرکت پتروشیمی غدیر	۹۲۰,۰۰۰,۰۰۰	۴۰
		شرکت پتروشیمی بوشهر	۳,۴۵۰,۰۰۰,۰۰۰	۱۵۰
		شرکت پتروشیمی تبریز	۵,۲۰۴,۰۷۰,۰۰۰	۱۲۰
		شرکت متانول کاوه	۱۵,۱۰۸,۰۲۰,۰۰۰	۶۲۰
		شرکت فجر انرژی خلیج فارس	۱۶,۴۴۴,۶۰۵,۰۰۰	۴۵۰
داخلی	حلال ۴۱۰	شرکت پالایش نفت اصفهان	۵۸,۹۳۶,۲۷۸,۰۰۰	۴۲۸
داخلی	حلال ۵۰۲	شرکت پالایش نفت اصفهان	۶۲,۹۵۶,۶۰۸,۰۰۰	۴۸۴
داخلی	گاز مایع صنعتی	شرکت پتروشیمی بندر امام	۹۵,۸۶۰,۸۶۰,۰۰۰	۸۲۰
داخلی	سوخت کوره سبک	شرکت پتروشیمی تبریز	۹۸,۸۲۳,۸۰۰,۰۰۰	۸۵۰
داخلی	هگزان	شرکت پالایش نفت امام خمینی شازند	۱۰۳,۶۰۰,۰۰۰,۰۰۰	۵۰۰

Source: irenex

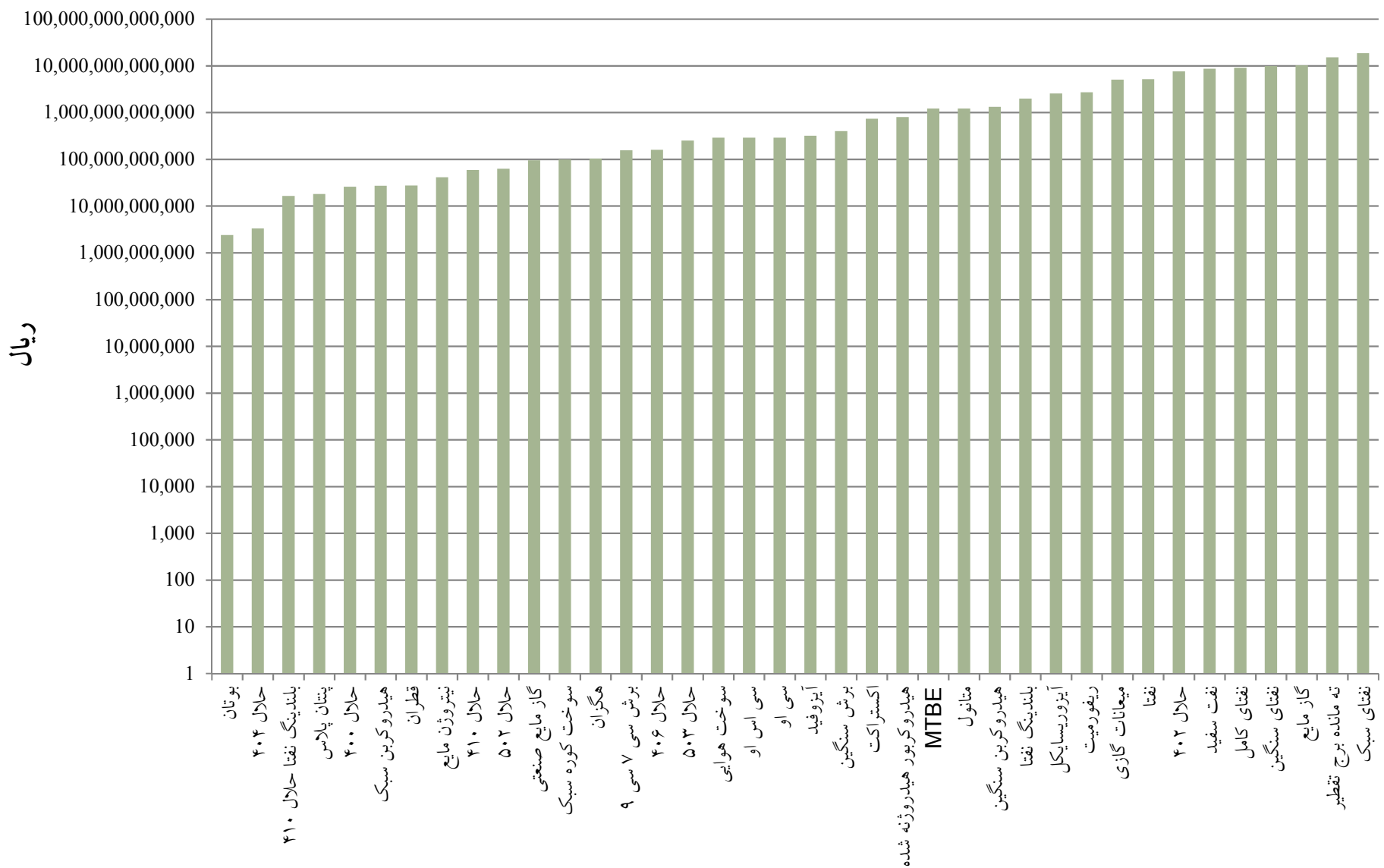
رینگ	کالا	تولید کننده	ارزش ریالی معامله شده	حجم کل معامله شده (تن)
بین الملل	برش سی ۷ سی ۹	شرکت پتروشیمی تبریز	۱۵۶,۲۷۵,۰۵۷,۵۴۸	۱,۰۰۰
داخلی	حلال ۴۰۶	شرکت پالایش نفت اصفهان	۱۵۹,۴۱۵,۲۰۰,۰۰۰	۱,۱۷۲
داخلی	حلال ۵۰۳	شرکت پالایش نفت اصفهان	۱۱۸,۴۳۰,۴۳۰,۰۰۰	۹۳۰
بین الملل		شرکت پتروشیمی بیستون	۱۳۲,۲۸۴,۶۲۲,۰۱۵	۱,۰۰۰
بین الملل	سوخت هوایی	شرکت ملی پخش فرآورده های نفتی ایران	۲۹۰,۸۳۰,۰۰۰,۰۰۰	۲,۰۰۰
داخلی	سی اس او	شرکت پالایش نفت امام خمینی شازند	۲۹۰,۸۳۰,۰۰۰,۰۰۰	۱۷,۱۰۰
داخلی	سی او	شرکت پالایش نفت آبادان	۲۹۰,۸۳۰,۰۰۰,۰۰۰	۱۷,۱۰۰
داخلی	آیزوفید	شرکت پالایش نفت تبریز	۱۰۷,۱۴۶,۳۷۴,۰۰۰	۱,۰۴۴
داخلی		شرکت پالایش نفت شیراز	۹۶,۱۲۵,۷۶۰,۰۰۰	۹۶۰
بین الملل		شرکت پالایش نفت شیراز	۱۱۴,۹۱۱,۲۹۷,۲۰۰	۱,۰۰۰
داخلی	برش سنگین	شرکت پتروشیمی امیرکبیر	۴۸,۴۸۸,۰۲۵,۰۰۰	۵۷۵
		شرکت پتروشیمی تبریز	۵۸,۰۹۶,۳۰۰,۰۰۰	۷۰۰
		شرکت پتروشیمی جم	۸۵,۰۴۳,۰۰۰,۰۰۰	۱,۰۰۰
		شرکت پتروشیمی بندر امام	۱۰۱,۵۳۱,۲۷۶,۰۰۰	۱,۲۳۲
		شرکت پتروشیمی شازند	۱۰۸,۶۱۳,۱۷۶,۰۰۰	۱,۲۸۸
		شرکت نفت سپاهان	۲۴۸,۷۰۱,۱۸۵,۰۰۰	۳,۳۱۲
بین الملل	اکستراکت	شرکت نفت ایرانول	۳۵۲,۲۶۹,۲۴۲,۰۰۰	۴,۷۰۶
		شرکت نفت ایرانول	۴۰,۹۵۰,۰۰۰,۰۰۰	۵۲۰
		شرکت نفت سپاهان	۹۰,۷۴۸,۲۲۱,۶۶۵	۱,۱۵۰
بین الملل	هیدروکربور هیدروژنه شده	شرکت پتروشیمی شازند	۸۰۴,۳۵۶,۱۴۰,۰۰۰	۵,۰۰۰

رینگ	کالا	تولید کننده	ارزش ریالی معامله شده	حجم کل معامله شده (تن)
داخلی	MTBE	شرکت پتروشیمی بندر امام	۲۹۶,۹۳۸,۷۴۰,۰۰۰	۱,۵۴۰
		شرکت پتروشیمی بندر امام	۹۱۹,۹۴۹,۸۱۲,۹۸۸	۴,۵۰۰
داخلی	متانول	شرکت متانول کاوه	۲۲۲,۳۳۹,۵۷۵,۰۰۰	۴,۱۰۰
		شرکت پتروشیمی شیراز	۴۱۵,۳۰۸,۵۵۳,۰۰۰	۷,۳۱۵
داخلی	هیدروکربن سنگین	شرکت پتروشیمی زاگرس	۵۸۰,۰۸۷,۳۵۰,۰۰۰	۱۰,۶۲۵
		شرکت پتروشیمی بوعلی سینا	۷۹۲,۰۰۳,۷۵۰,۰۰۰	۶,۱۷۵
بین الملل		شرکت پتروشیمی بوعلی سینا	۵۲۴,۴۰۰,۵۷۷,۳۰۰	۴,۰۰۰
داخلی	بلندینگ نفتا	شرکت پالایش نفت بندرعباس	۱,۹۸۷,۷۵۲,۹۰۰,۰۰۰	۱۷,۰۰۰
داخلی	آیزوریسایکل	شرکت پالایش نفت تهران	۲۳۸,۴۹۴,۰۰۰,۰۰۰	۲,۰۰۰
		شرکت پالایش نفت بندرعباس	۵۵۴,۱۳۳,۳۰۰,۰۰۰	۴,۵۰۰
		شرکت پالایش نفت شیراز	۶۲۱,۴۳۵,۱۲۸,۰۰۰	۵,۱۹۹
		شرکت پالایش نفت اصفهان	۱,۰۲۲,۲۱۸,۰۲۵,۰۰۰	۸,۰۰۰
		شرکت پالایش نفت شیراز	۱۳۴,۴۲۳,۶۰۹,۰۰۰	۱,۰۰۰
داخلی	ریفورمیت	شرکت پتروشیمی بوعلی سینا	۲,۱۸۶,۸۳۰,۷۰۲,۲۷۰	۹,۳۰۰
		شرکت پالایش نفت تبریز	۵,۸۷۴,۸۶۱,۲۸۹,۳۰۰	۱,۸۶۰
بین الملل		شرکت پالایش نفت تبریز	۴۴,۹۴۰,۹۶۸,۱۰۰	۲۷۹
داخلی	میعانات گازی	شرکت پتروشیمی بوعلی سینا	۲,۱۹۳,۴۹۴,۱۶۶,۵۲۰	۶,۰۰۰
		شرکت پتروشیمی رازی	۱,۵۶۱,۳۸۰,۰۰۰	۶۰
		شرکت پالایش گاز سراجیه قم	۴۱۴,۵۳۶,۲۷۶,۰۰۰	۴,۰۰۴
		شرکت پالایش گاز خانگیران	۵۱۳,۸۸۷,۰۰۹,۲۴۰	۳,۰۲۸
		شرکت مجتمع گاز پارس جنوبی	۴,۱۱۲,۰۰۰,۰۰۰,۰۰۰	۵۱,۱۱۸

Source: irenex

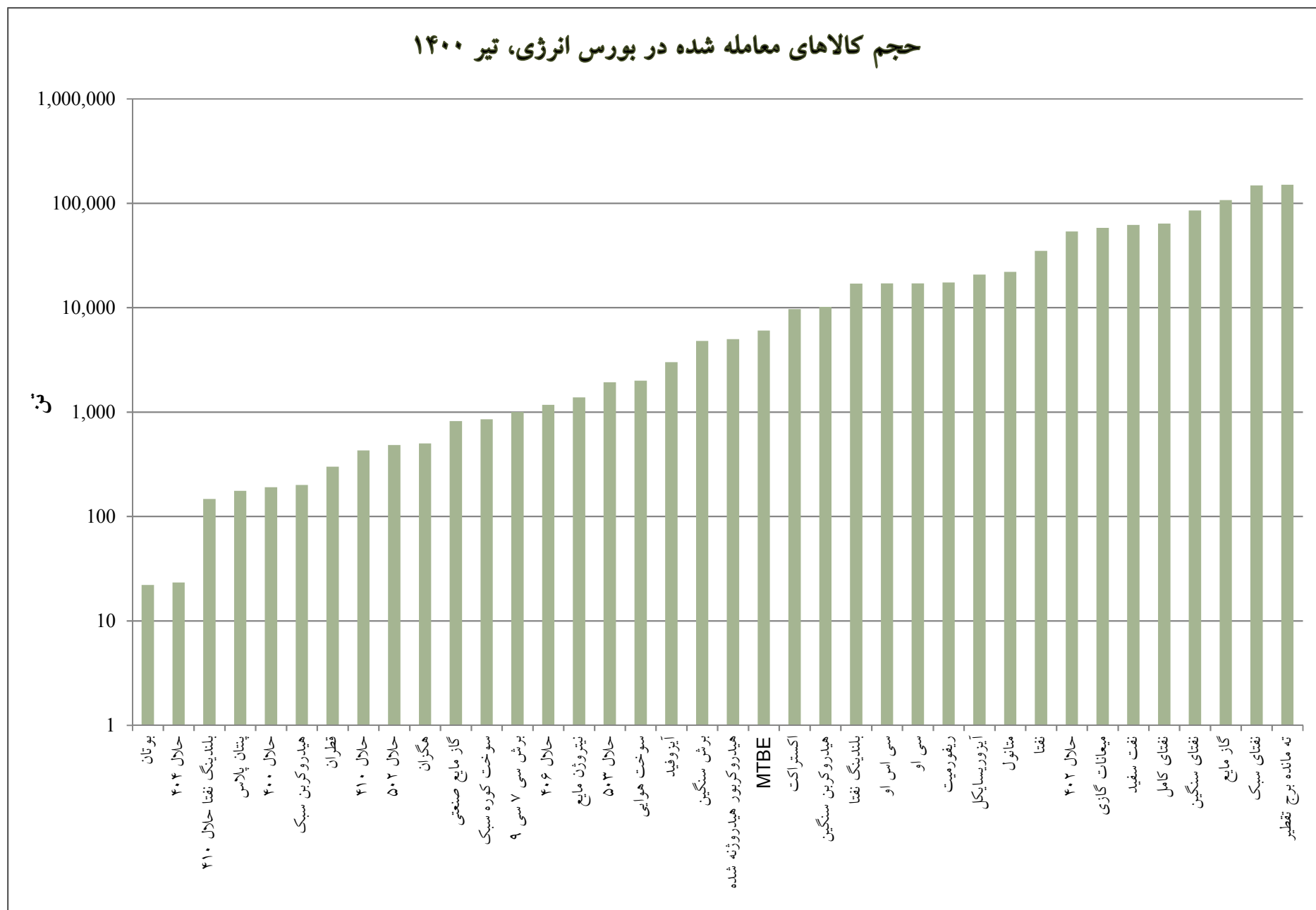
رینگ	کالا	تولید کننده	ارزش ریالی معامله شده	حجم کل معامله شده (تن)
داخلی	نفتا	شرکت پالایش نفت آبادان	۲,۷۸۹,۸۵۰,۰۰۰	۲۵
بین الملل		شرکت نفت ستاره خلیج فارس	۵,۱۸۳,۸۰۵,۹۶۸,۰۷۵	۳۵,۰۰۰
داخلی	حلال ۴۰۲	شرکت پالایش نفت کرمانشاه	۵۷,۰۷۸,۰۰۰,۰۰۰	۴۶۵
		شرکت پالایش نفت اصفهان	۲۵۸,۶۸۵,۴۷۰,۰۰۰	۲,۰۹۳
		شرکت پالایش نفت بندرعباس	۳۴۵,۸۰۳,۴۰۰,۰۰۰	۲,۷۹۰
		شرکت پالایش نفت تبریز	۴۸۶,۹۲۰,۸۸۰,۰۰۰	۳,۷۲۰
		شرکت پالایش نفت اصفهان	۱,۵۵۴,۸۰۲,۵۳۳,۰۰۰	۱۱,۶۲۵
		شرکت پالایش نفت کرمانشاه	۴,۸۸۳,۹۲۷,۱۲۵,۵۱۸	۳۳,۰۴۶
داخلی	نفت سفید	شرکت ملی پخش فرآورده های نفتی ایران	۱۹۷,۱۵۷,۰۶۰,۰۰۰	۱,۶۷۴
بین الملل		شرکت ملی پخش فرآورده های نفتی ایران	۸,۴۴۱,۰۱۷,۱۹۶,۸۰۰	۶۰,۳۴۶
بین الملل	نفتای کامل	شرکت پالایش نفت لاوان	۹,۱۲۶,۸۶۱,۶۰۸,۳۲۰	۶۴,۰۰۰
داخلی		شرکت پالایش نفت تهران	۱,۵۷۴,۱۹۱,۳۰۰,۰۰۰	۱۵,۱۵۰
بین الملل	نفتای سنگین	شرکت ملی پخش فرآورده های نفتی ایران	۸,۲۶۶,۹۱۸,۰۳۰,۰۰۰	۷۰,۰۰۰
بین الملل		شرکت پالایش نفت لاوان	۴۳۹,۵۰۴,۲۰۰,۰۰۰	۴,۰۰۰
بین الملل	گاز مایع	شرکت ملی پخش فرآورده های نفتی ایران	۳,۰۶۵,۹۲۶,۷۰۳,۶۲۵	۳۳,۰۰۰
بین الملل		شرکت مجتمع گاز پارس جنوبی	۶,۷۹۱,۶۴۲,۵۸۵,۵۰۰	۷۰,۰۰۰
بین الملل	ته مانده برج تقطیر	پالایش نفت امام خمینی سازند	۴,۱۱۹,۸۲۴,۴۶۹,۰۰۰	۳۰,۰۰۰
بین الملل		شرکت پالایش نفت کرمانشاه	۱۰,۹۹۳,۰۹۴,۳۴۳,۰۰۰	۱۲۰,۰۰۰
داخلی	نفتای سبک	شرکت پالایش نفت کرمانشاه	۱۳۰,۲۱۱,۰۰۰,۰۰۰	۱,۰۰۰
		شرکت پالایش نفت آبادان	۷۱۱,۷۹۳,۲۰۰,۰۰۰	۶,۲۰۰
		شرکت پالایش نفت تهران	۱,۲۳۲,۸۸۴,۰۰۰,۰۰۰	۱۰,۸۵۰
		شرکت نفت ستاره خلیج فارس	۷,۹۲۰,۳۹۴,۴۲۰,۸۰۰	۶۰,۰۰۰
		شرکت ملی پخش فرآورده های نفتی ایران	۸,۶۲۳,۶۹۱,۱۶۰,۰۰۰	۷۰,۰۰۰

ارزش کالاهای معامله شده در بورس انرژی، تیر ۱۴۰۰



Source: irenex

حجم کالاهای معامله شده در بورس انرژی، تیر ۱۴۰۰



Source: irenex

حجم معامله (تن)	ارزش معامله (هزارریال)	تولید کننده		
۱۶۰	۱۱,۵۶۸,۰۴۰	کود شیمیایی اوره لردگان	شیمیایی	محصولات پتروشیمی
۱۵۰	۱۳,۴۷۰,۰۰۰	ذوب آهن اصفهان		
۷۲	۱۸,۷۲۰,۰۰۰	Huishang Investment Co. Limited - چین		
۱,۵۹۰	۴۱,۱۵۸,۰۹۰	پتروشیمی شیراز		
۱۳۰	۴۷,۴۴۲,۲۷۰	پتروشیمی ارومیه		
۲,۱۵۰	۲۸۳,۴۴۴,۲۲۵	فرساشیمی		
۱۱,۸۲۵	۲۹۵,۶۲۵,۰۰۰	شرکت معدنی املاح ایران		
۱,۵۴۰	۳۰۷,۹۱۰,۲۴۰	پتروشیمی بوعلی سینا		
۲,۴۵۰	۳۳۸,۳۸۷,۷۷۵	پتروشیمی مروارید		
۲,۶۴۰	۳۵۵,۰۱۳,۱۲۰	پتروشیمی مارون		
۲,۴۰۰	۴۰۸,۰۵۹,۳۸۰	پتروشیمی بندرامام		
۲,۲۰۵	۴۸۶,۹۰۰,۳۳۵	پتروشیمی خراسان		
۶,۶۲۵	۴۸۸,۵۹۹,۲۳۵	پتروشیمی کرمانشاه		
۳,۱۹۷	۶۵۱,۳۰۴,۹۳۸	پتروشیمی فن آوران		
۴,۶۲۰	۷۰۱,۱۱۰,۹۲۰	پتروشیمی برزویه		
۴۲,۲۰۰	۱,۱۶۰,۰۴۱,۹۰۰	پتروشیمی اروند		
۳,۱۵۰	۱,۲۰۳,۶۵۵,۱۵۰	پتروشیمی بیستون		
۲,۷۶۴	۱,۳۱۰,۲۷۹,۲۳۸	پتروشیمی کارون		
۴,۳۷۵	۱,۷۳۰,۲۰۵,۱۵۰	سرمایه گذاری صنایع شیمیایی ایران		
۱۱,۳۶۸	۳,۲۴۸,۲۸۱,۰۱۹	پتروشیمی شازند		
۱۵,۶۲۴	۳,۵۹۶,۶۶۱,۲۶۴	پتروشیمی پارس		
۱۲۱,۲۳۵	۱۶,۶۹۸,۵۳۷,۲۸۹	جمع		

حجم معامله (تن)	ارزش معامله (هزارریال)	تولید کننده		
۴۰	۱۳,۹۸۶,۶۰۰	محب بسپار ایده گستر	پلیمری	محصولات پتروشیمی
۱۷۱	۵۲,۲۹۱,۰۸۰	پلی اکریل ایران		
۳۰۸	۹۰,۱۵۷,۲۷۶	تولیدی پلاستیک ایسین		
۴۵۰	۱۲۲,۶۳۴,۵۲۰	محب پلیمر قم		
۶۴۸	۱۲۶,۰۶۹,۹۸۴	پتروشیمی میاندوآب		
۶۹۵	۱۹۵,۱۵۲,۲۵۵	آرتان پترو کیهان		
۶۴۹	۲۲۹,۹۹۷,۰۳۱	پتروپاک مشرق زمین		
۵۵۰	۳۰۲,۶۹۲,۵۸۰	پتروشیمی قائد بصیر		
۱,۸۱۱	۵۰۰,۶۷۳,۵۶۶	پتروشیمیایی تخت جمشید پارس		
۱,۶۰۶	۵۰۲,۱۱۱,۳۹۰	بانپار پلیمر گنبد		
۲,۹۸۴	۵۹۰,۵۹۷,۵۱۲	پتروشیمی لرستان		
۲,۰۷۰	۵۹۸,۷۹۵,۲۴۰	شرکت پلی استایرن انبساطی سهند		
۲,۷۳۶	۶۶۹,۸۳۶,۱۶۰	پتروشیمی کردستان		
۳,۷۹۲	۸۲۲,۴۶۸,۱۴۴	پلیمر کرمانشاه		
۸۷۳	۸۴۳,۰۹۵,۸۴۴	پتروشیمی خوزستان		
۴,۲۰۲	۸۹۷,۲۳۵,۷۹۰	پتروشیمی ایلام		
۳,۲۹۰	۱,۰۰۶,۹۶۶,۵۲۰	پتروشیمی آبادان		

Source: imo.co

حجم معامله (تن)	ارزش معامله (هزارریال)	تولید کننده		
۴,۲۵۸	۱,۰۰۸,۲۱۷,۵۷۴	پتروشیمی مهاباد	پلیمری	محصولات پتروشیمی
۲,۸۸۳	۱,۰۱۱,۷۰۶,۰۹۳	پتروشیمی تخت جمشید		
۳,۸۳۳	۱,۱۰۹,۰۶۶,۳۰۹	پتروشیمی پلی نار		
۴,۲۶۰	۱,۲۵۷,۰۹۲,۶۴۰	پتروشیمی غدیر		
۵,۵۸۸	۱,۳۹۴,۵۴۴,۹۷۶	پتروشیمی لاله		
۸,۰۳۰	۱,۷۳۳,۶۴۲,۲۸۴	پتروشیمی مهر		
۵,۸۹۰	۱,۸۶۱,۶۴۹,۸۶۰	توسعه صنایع پتروشیمی پلی استایرن		
۷,۱۵۶	۲,۰۵۵,۱۴۹,۴۰۹	پتروشیمی رجال		
۱۱,۶۶۰	۲,۶۴۱,۰۶۱,۸۵۲	پتروشیمی آریا ساسول		
۹,۵۹۷	۲,۱۶۶,۷۴۷,۶۵۳	نوید زرشیمی		
۱۴,۱۶۹	۳,۷۷۹,۵۶۶,۳۵۲	پتروشیمی شازند		
۱۵,۰۰۴	۴,۶۹۰,۸۴۳,۸۲۹	پتروشیمی اروند		
۲۳,۱۵۵	۵,۳۸۵,۵۷۵,۱۳۱	پتروشیمی جم		
۲۴,۲۴۰	۵,۸۲۳,۲۳۶,۴۶۶	پتروشیمی امیرکبیر		
۲۱,۳۱۶	۶,۱۷۴,۶۳۰,۹۵۱	پتروشیمی تبریز		
۲۵,۲۱۲	۶,۶۱۵,۶۸۱,۹۷۴	پتروشیمی مارون		
۲۲,۶۸۸	۶,۷۴۲,۱۳۹,۶۴۶	پلی پروپیلن جم		
۲۹,۸۱۱	۸,۴۰۰,۶۸۹,۹۲۵	پتروشیمی بندرامام		
۴۱,۳۶۲	۱۰,۷۲۰,۰۷۴,۱۱۲	پتروشیمی تندگویان		
۳۰۷,۶۸۷	۸۲,۸۳۶,۷۷۸,۵۲۸		جمع	

حجم معامله (تن)	ارزش معامله (هزارریال)	تولید کننده		
۲۵۰	۱۳,۱۴۴,۶۹۰	پتروشیمی شیراز	گازها و خوراکها	محصولات پتروشیمی
۲۰۰	۱۶,۶۴۳,۷۳۰	فجر انرژی خلیج فارس (پتروشیمی فجر)		
۴۵۰	۲۹,۷۸۸,۴۲۰	جمع		

Source: imo.co

حجم معامله (تن)	ارزش معامله (هزارریال)	تولید کننده		
۳۰۰	۷,۸۷۳,۵۰۰	پالایش نفت شیراز	گوگرد کلوخه	محصولات پتروشیمی
۴۲۵	۱۱,۹۰۵,۵۲۵	پالایش نفت اصفهان	گوگرد گرانوله	
۲,۳۰۰	۶۳,۲۱۹,۹۸۰	پالایش نفت تهران (تندگویان)		
۳,۰۲۵	۸۲,۹۹۹,۰۰۵	جمع	گوگرد	

Source: imo.co

حجم و ارزش معاملات محصولات پتروشیمی، تیر ۱۴۰۰



Source: imo.co

نام کالا	تولید کننده	ارزش معامله (هزارریال)	حجم معامله (تن)
لوب کات سنگین	پالایش نفت تهران (تندگویان)	۳,۶۳۷,۴۹۳,۲۸۰	۳۷,۰۰۰
	پالایش نفت بندرعباس	۳,۷۰۴,۷۸۵,۰۰۰	۴۰,۰۰۰
لوب کات سبک	پالایش نفت تبریز	۳۷۶,۹۳۶,۰۰۰	۴,۰۰۰
	پالایش نفت آبادان	۸۴۴,۶۶۶,۵۰۰	۹,۰۰۰
	پالایش نفت اصفهان	۲,۱۰۰,۰۵۶,۰۰۰	۲۳,۰۰۰
روغن پایه SN۱۵۰	نفت ایرانول آبادان	۷۴,۳۲۲,۳۰۰	۴۴۲
	نفت سپاهان	۳۶۷,۲۱۰,۹۱۶	۲,۰۴۷
روغن پایه SN۵۰۰	نفت بهران	۵۵,۰۳۰,۸۰۸	۲۷۱
	نفت پارس	۷۵,۶۸۰,۶۰۸	۴۰۰
	نفت سپاهان	۱,۲۷۹,۲۱۰,۶۸۸	۶,۳۷۱
روغن موتور CD	نفت سپاهان	۱۰۷,۶۷۴,۶۳۸	۵۰۶
روغن موتور CF۴	نفت سپاهان	۹۶,۶۰۰,۰۰۰	۴۶۰
روغن موتور SC-CC	نفت سپاهان	۳۷,۷۲۰,۰۰۰	۱۸۴
روغن موتور SJ-CF	نفت سپاهان	۶۴,۴۰۰,۰۰۰	۲۷۶

فرآورده های نفتی

حجم معامله (تن)	ارزش معامله (هزارریال)	تولید کننده	نام کالا	
۴۵	۲,۷۹۰,۰۰۰	پالایش حصار مهران (عایق حصار مهران)	قیر امولسیون ۱ CRS	فرآورده های نفتی
۱۲۵	۹,۱۹۲,۶۲۵	نفت پاسارگاد آبادان	قیر ۴۰۵۰	
۱۷۹	۱۲,۱۹۷,۹۵۵	نفت پاسارگاد تهران	قیر ۶۴۱۰ PG	
۷۱	۴,۹۲۶,۶۴۸	بام گام عایق ارومیه	قیر ۸۵۱۰۰	
۲۰۶	۱۳,۹۸۶,۳۷۰	نفت پاسارگاد تهران	قیر ۲۵۰ MC	
۲۵	۲,۳۷۵,۰۰۰	نفت پاسارگاد آبادان		
۵۰	۴,۳۰۰,۰۰۰	پالایش قیر شرق		
۱۴۱	۱۳,۰۰۱,۰۱۶	نفت جی		
۱۴۵	۱۳,۲۶۵,۰۰۰	نفت پاسارگاد تهران		
۶۰	۴,۰۶۹,۰۸۰	نفت پاسارگاد آبادان	قیر ۷۰۱۰ PG	
۷۰	۵,۰۹۷,۴۰۰	نفت پاسارگاد شیراز		
۱۳۹	۱۰,۲۲۲,۱۹۹	نفت پاسارگاد تهران		
۱۴۵	۱۰,۱۴۸,۴۶۵	نفت پاسارگاد بندرعباس		
۲۲۵	۱۵,۲۴۲,۰۷۵	نفت جی		
۷۳۸	۴۹,۹۰۲,۰۸۴	نفت پاسارگاد اراک	قیر ۶۴۱۶ PG	
۲,۱۳۸	۱۴۹,۶۲۱,۸۱۴	نفت پاسارگاد تهران		
۱۰۰	۷,۴۸۱,۷۰۰	نفت پاسارگاد شیراز	قیر ۶۴۲۲ PG	
۱,۱۱۸	۷۶,۶۰۹,۷۵۷	نفت پاسارگاد اراک		
۱,۲۳۰	۹۲,۶۱۷,۰۰۰	نفت پاسارگاد تهران		
۳,۷۵۷	۲۵۶,۲۱۱,۶۸۳	نفت جی		

Source: imo.co

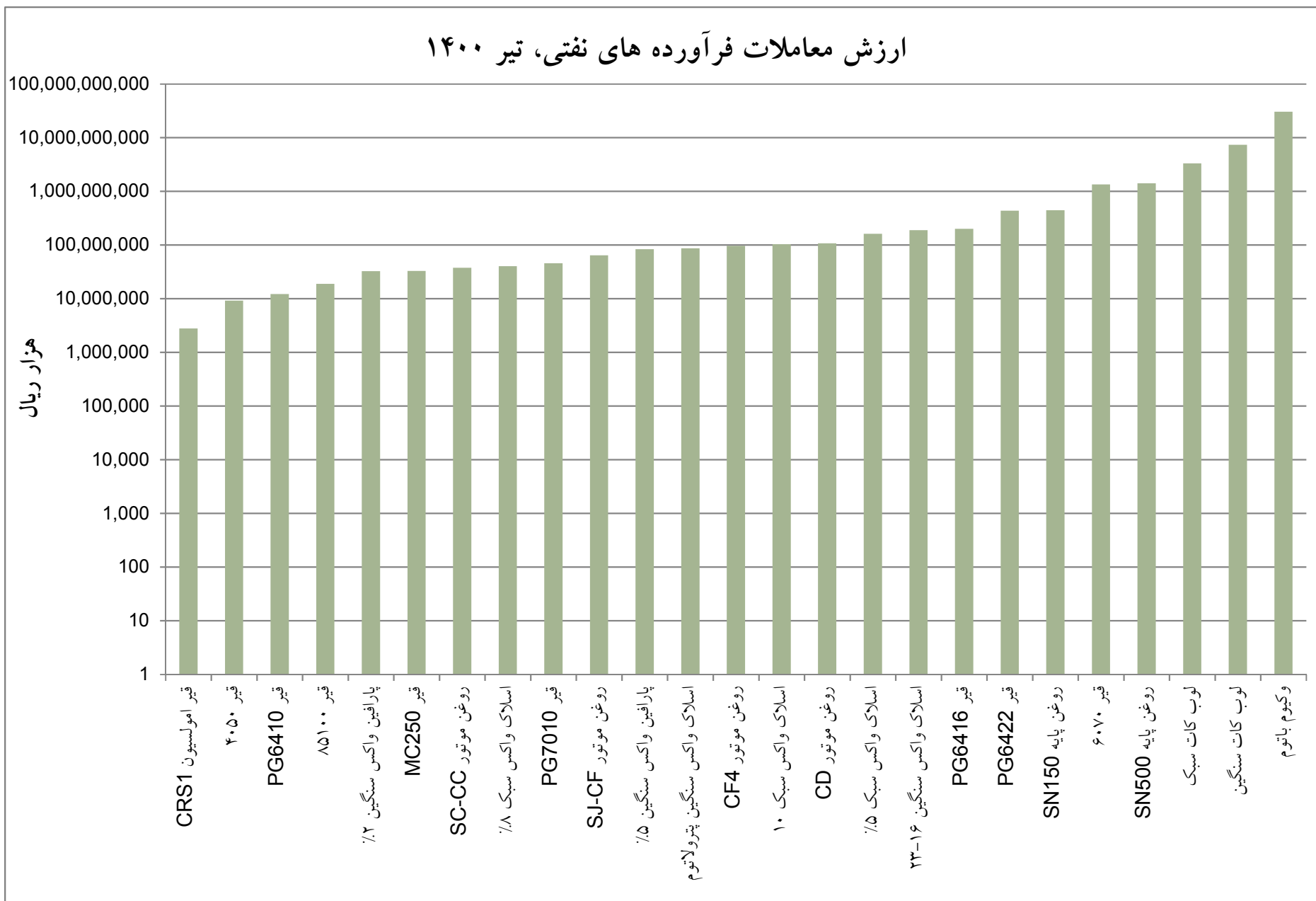
حجم معامله (تن)	ارزش معامله (هزارریال)	تولید کننده	نام کالا		
۱۰۰	۶,۳۹۵,۸۰۰	آسایش قیر دلیجان	قیر ۶۰۷۰	فرآورده های نفتی	
۱۵۰	۹,۹۳۱,۲۰۰	لوان قیر دلیجان			
۱۷۴	۱۱,۶۸۹,۲۰۰	پالایش قیر پارمیس دلیجان (پارمیس بام دلیجان)			
۲۰۰	۱۴,۷۰۸,۲۰۰	پالایش دنا بام گلستان			
۵۰۰	۳۰,۸۸۰,۰۰۰	پترو سالار غرب کوهسار			
۶۲۷	۴۵,۹۶۳,۲۷۰	نفت پاسارگاد بندرعباس			
۶۵۰	۴۷,۳۸۰,۶۳۳	نفت پاسارگاد شیراز			
۱,۱۵۰	۷۴,۰۶۸,۰۰۰	پالایش نفت شیراز			
۱,۴۱۹	۱۰۰,۹۱۷,۲۶۴	نفت پاسارگاد اراک			
۲,۲۴۸	۱۵۵,۶۰۹,۰۴۸	نفت پاسارگاد تهران			
۳,۰۰۰	۲۰۱,۸۷۸,۵۰۰	اسپادانا قیر پاسارگاد			
۴,۲۴۳	۲۹۱,۸۵۷,۹۶۱	نفت جی			
۵۸۳	۳۵۴,۵۵۱,۶۸۸	نفت پاسارگاد آبادان			
۱۳,۶۵۰	۸۲۴,۳۳۷,۱۵۰	پالایش نفت شیراز			وکیوم باتوم
۱۶,۵۰۰	۹۵۵,۳۳۸,۰۰۰	پالایش نفت آبادان			
۲۶,۰۰۰	۱,۶۰۲,۲۵۳,۴۶۰	پالایش نفت تبریز			
۵۶,۷۰۰	۳,۴۰۵,۷۸۲,۴۰۰	پالایش نفت امام خمینی (ره) شازند			
۵۵,۰۰۰	۳,۵۲۱,۴۵۸,۴۹۰	پالایش نفت تهران (تندگویان)			
۱۴۰,۰۰۰	۸,۵۵۶,۲۳۴,۲۰۰	پالایش نفت اصفهان			
۱۸۴,۵۰۰	۱۱,۵۸۷,۳۶۰,۶۰۰	پالایش نفت بندرعباس			

Source: imo.co

حجم معامله (تن)	ارزش معامله (هزارریال)	تولید کننده	نام کالا	
۱۵۰	۳۲,۴۹۰,۲۰۰	نفت سپاهان	پارافین واکس سنگین ۲٪	فرآورده های نفتی
۱۸۴	۴۰,۲۵۲,۳۴۶	نفت سپاهان	اسلاک واکس سبک ۸٪	
۵۰۶	۸۳,۲۳۱,۴۳۴	نفت سپاهان	پارافین واکس سنگین ۵٪	
۳۶۴	۸۶,۲۵۷,۴۹۶	نفت ایرانول تهران	اسلاک واکس سنگین پترولاتوم	
۱۸۲	۳۱,۱۰۱,۷۹۸	نفت ایرانول تهران	اسلاک واکس سبک ۱۰	
۵۴۶	۷۱,۸۲۴,۵۸۴	نفت ایرانول آبادان	اسلاک واکس سبک ۱۰	
۷۳۴	۱۶۱,۱۱۸,۴۰۴	نفت سپاهان	اسلاک واکس سبک ۵٪	
۱,۱۰۴	۱۸۹,۱۷۳,۴۴۸	نفت پارس	اسلاک واکس سنگین ۱۶-۲۳	

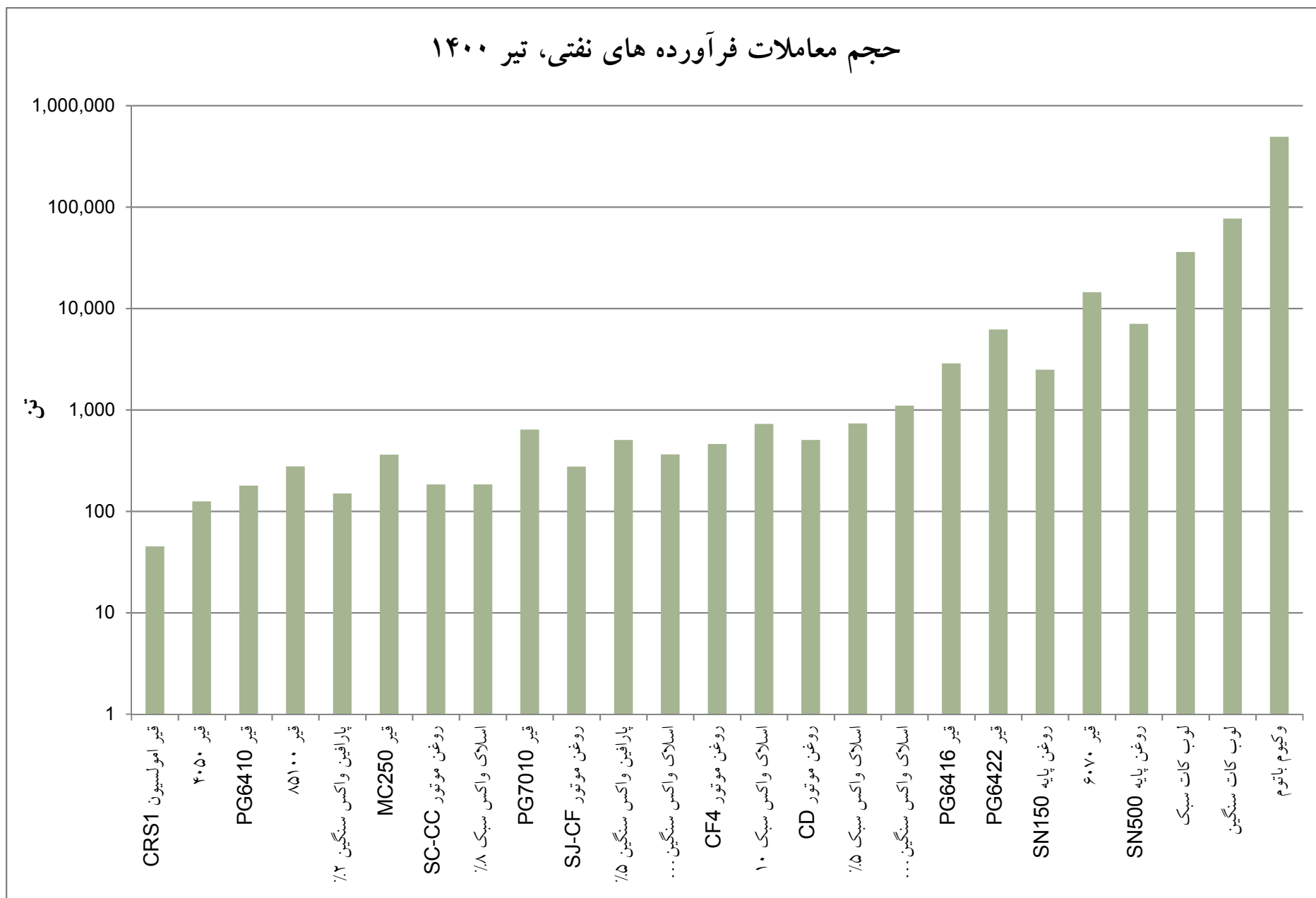
Source: imo.co

ارزش معاملات فرآورده های نفتی، تیر ۱۴۰۰



Source: imo.co

حجم معاملات فرآورده های نفتی، تیر ۱۴۰۰

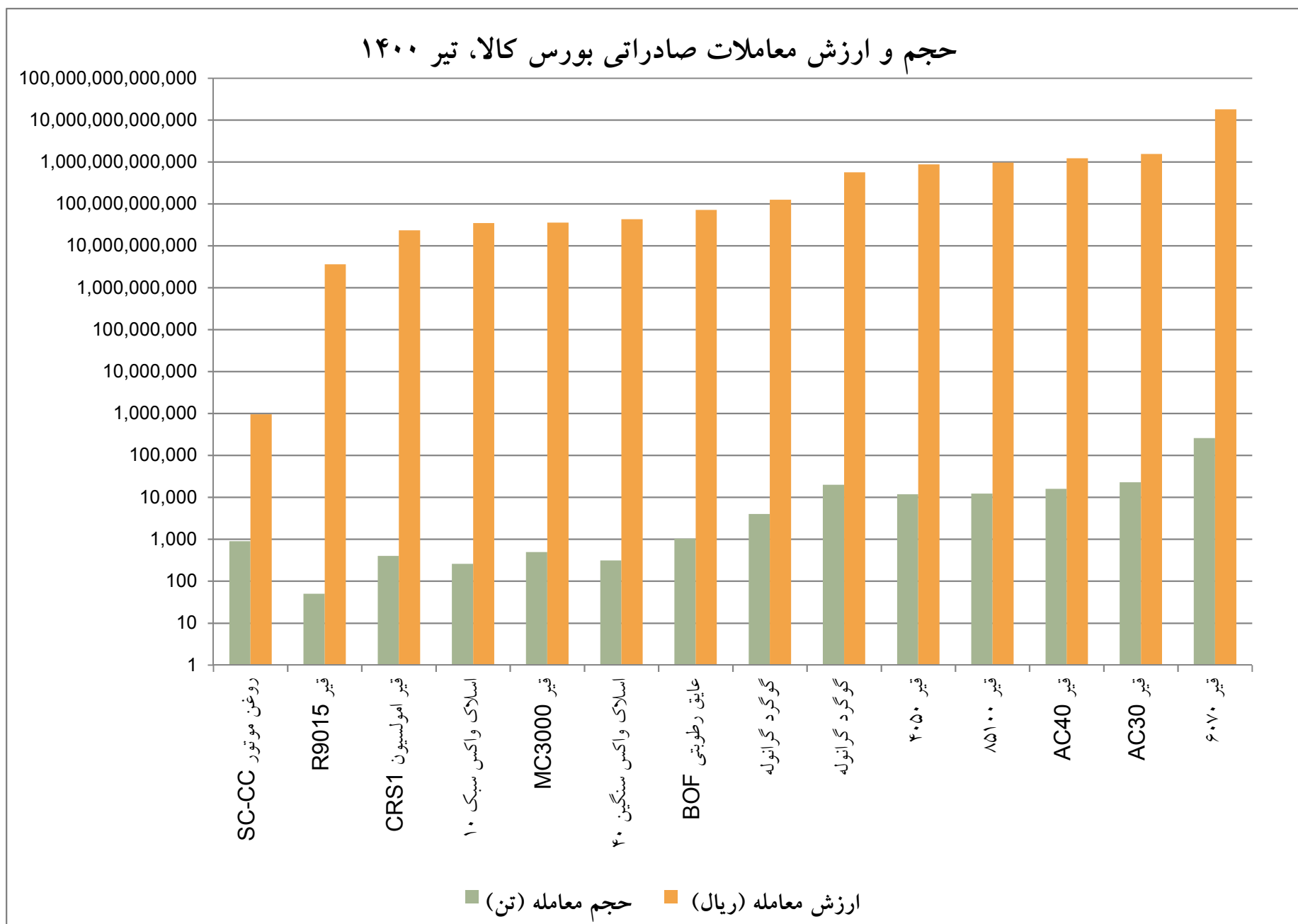


Source: imo.co

نام کالا	تولید کننده	ارزش معامله	حجم معامله (تن)
روغن موتور SC-CC	نفت سپاهان	۹۶۱,۵۸۴	۸۹۷
قیر - R۹۰۱۵	بهبود صنعت بیرجند	۳,۶۰۷,۹۰۰,۰۰۰	۵۰
قیر امولسیون - CRS۱	مهندسی قیر و آسفالت غرب	۲۳,۳۱۳,۶۰۰,۰۰۰	۴۰۰
اسلاک واکس سبک ۱۰	نفت ایرانول آبادان	۳۴,۷۱۰,۰۰۰,۰۰۰	۲۶۰
قیر - MC۳۰۰۰	مهندسی قیر و آسفالت غرب	۳۵,۴۹۱,۰۰۰,۰۰۰	۴۹۷
اسلاک واکس سنگین ۴۰	نفت ایرانول تهران	۴۲,۹۶۹,۳۶۸,۰۰۰	۳۱۲
عایق رطوبتی - BOF	عایق رطوبتی فراز بام گستر	۶,۱۸۰,۰۰۰,۰۰۰	۱۰۰
	سپهر بام شرق مشهد	۱۳,۵۰۰,۰۰۰,۰۰۰	۱۵۰
	پیروز بام شرق	۲۱,۶۷۰,۰۰۰,۰۰۰	۳۳۰
	صنعت بام شرق ممتاز	۳۰,۰۰۰,۰۰۰,۰۰۰	۴۵۰
گوگرد گرانوله	پالایش نفت بندرعباس	۱۲۶,۰۸۰,۰۰۰,۰۰۰	۴,۰۰۰
	پالایش نفت امام خمینی (ره) شازند	۵۶۳,۰۶۰,۰۰۰,۰۰۰	۲۰,۰۰۰
قیر ۴۰۵۰	رهیار گستر نوین	۴۷,۰۵۴,۴۰۰,۰۰۰	۸۰۰
	نفت و گاز سیاه فام	۳۲۱,۷۱۲,۰۰۰,۰۰۰	۴,۰۰۰
	توسعه تجارت طلای سیاه	۵۰۷,۳۲۷,۰۰۰,۰۰۰	۷,۰۰۰
قیر ۸۵۱۰۰	نگین گام پارس	۲۴,۰۸۶,۴۰۰,۰۰۰	۳۹۰
	پالایش نگین سیاه آذربایجان	۳۰,۸۱۰,۰۰۰,۰۰۰	۵۰۰
	توسعه تجارت طلای سیاه	۶۶,۵۰۰,۰۰۰,۰۰۰	۱,۰۰۰
	پترو پاسارگاد هرمزگان	۱۱۶,۲۲۳,۸۰۰,۰۰۰	۱,۴۰۰
	نفت و گاز سیاه فام	۲۴۳,۸۷۳,۰۰۰,۰۰۰	۳,۰۰۰
	پالایش قیر کسری	۴۸۷,۷۴۶,۰۰۰,۰۰۰	۶,۰۰۰
قیر - AC۴۰	نفت و گاز سیاه فام	۱,۲۲۸,۹۶۶,۰۰۰,۰۰۰	۱۶,۰۰۰
قیر - AC۳۰	توسعه تجارت طلای سیاه	۵۸۵,۱۶۶,۰۰۰,۰۰۰	۸,۰۰۰
	قیر هرمز پارس (فومن شیمی گستر)	۹۶۷,۷۹۰,۰۰۰,۰۰۰	۱۵,۰۰۰

نام کالا	تولید کننده	ارزش معامله	حجم معامله (تن)
قیر ۶۰۷۰ - صادراتی	ریونیز پالایش آرتان	۶,۲۴۳,۸۰۰,۰۰۰	۱۰۰
قیر ۶۰۷۰ - صادراتی	عایق مروارید قم	۱۳,۲۵۹,۸۰۰,۰۰۰	۲۰۰
قیر ۶۰۷۰ - صادراتی	پترو سالار غرب کوهسار	۱۸,۵۲۸,۰۰۰,۰۰۰	۳۰۰
قیر ۶۰۷۰ - صادراتی	کیمیگران قیر پویا	۱۸,۵۲۸,۰۰۰,۰۰۰	۳۰۰
قیر ۶۰۷۰ - صادراتی	صنایع پالایشی تکین پترولیوم آذربایجان	۱۹,۸۰۰,۰۰۰,۰۰۰	۳۰۰
قیر ۶۰۷۰ - صادراتی	بهبود صنعت بیرجند	۲۹,۴۰۹,۰۰۰,۰۰۰	۵۰۰
قیر ۶۰۷۰ - صادراتی	آذربام عایق کار	۳۱,۵۰۰,۰۰۰,۰۰۰	۵۰۰
قیر ۶۰۷۰ - صادراتی	تولید و پالایش قیر پترو لازک	۳۳,۱۴۹,۵۰۰,۰۰۰	۵۰۰
قیر ۶۰۷۰ - صادراتی	نگین گام پارس	۴۸,۲۰۱,۷۸۰,۰۰۰	۸۰۰
قیر ۶۰۷۰ - صادراتی	بام گستران	۵۲,۴۹۶,۰۰۰,۰۰۰	۸۵۰
قیر ۶۰۷۰ - صادراتی	شیمی تجارت نقش جهان	۶۰,۱۴۲,۳۴۰,۰۰۰	۹۴۰
قیر ۶۰۷۰ - صادراتی	عایق رطوبتی قیر سپاهان ایرانیان	۶۱,۷۶۰,۰۰۰,۰۰۰	۱,۰۰۰
قیر ۶۰۷۰ - صادراتی	هامون گستر نفت باختر	۸۷,۵۱۴,۶۸۰,۰۰۰	۱,۳۲۰
قیر ۶۰۷۰ - صادراتی	رهیار گستر نوین	۹۸,۸۱۶,۰۰۰,۰۰۰	۱,۶۰۰
قیر ۶۰۷۰ - صادراتی	پترو پاسارگاد هرمزگان	۱۰۴,۴۷۹,۵۰۰,۰۰۰	۱,۵۰۰
قیر ۶۰۷۰ - صادراتی	پالایش نگین سیاه آذربایجان	۱۲۳,۵۲۰,۰۰۰,۰۰۰	۲,۰۰۰
قیر ۶۰۷۰ - صادراتی	پترو عایق اسپادانا	۱۲۴,۱۵۸,۸۰۰,۰۰۰	۲,۰۰۰
قیر ۶۰۷۰ - صادراتی	آذر دوام یول	۱۴۸,۹۵۵,۸۸۰,۰۰۰	۲,۳۷۰
قیر ۶۰۷۰ - صادراتی	بهین تقطیر ارس	۱۷۲,۲۳۴,۵۲۰,۰۰۰	۲,۶۸۰

نام کالا	تولید کننده	ارزش معامله	حجم معامله (تن)
قیر ۶۰۷۰ - صادراتی	پویندگان فن و تجارت بین الملل	۱۸۵,۲۸۰,۰۰۰,۰۰۰	۳,۰۰۰
قیر ۶۰۷۰ - صادراتی	چتر بام عایق	۲۳۵,۴۴۹,۳۰۰,۰۰۰	۳,۷۷۰
قیر ۶۰۷۰ - صادراتی	اسپادانا قیر پاسارگاد	۲۴۷,۰۴۰,۰۰۰,۰۰۰	۴,۰۰۰
قیر ۶۰۷۰ - صادراتی	قیر آکام	۲۵۹,۶۶۱,۰۱۰,۰۰۰	۳,۹۷۵
قیر ۶۰۷۰ - صادراتی	نفت پترو تار فراساحل (پترو تار فراساحل)	۲۷۰,۶۰۰,۰۰۰,۰۰۰	۳,۰۰۰
قیر ۶۰۷۰ - صادراتی	نفت پاسارگاد اراک	۲۸۰,۵۳۰,۰۰۰,۰۰۰	۲,۵۰۰
قیر ۶۰۷۰ - صادراتی	نفت پاسارگاد تهران	۲۸۸,۲۰۰,۰۰۰,۰۰۰	۴,۴۰۰
قیر ۶۰۷۰ - صادراتی	توسعه تجارت طلای سیاه	۳۳۸,۰۰۰,۰۰۰,۰۰۰	۵,۰۰۰
قیر ۶۰۷۰ - صادراتی	نفت پاسارگاد بندرعباس	۳۵۲,۰۰۰,۰۰۰,۰۰۰	۵,۰۰۰
قیر ۶۰۷۰ - صادراتی	فرا شیمی روز	۴۴۱,۲۴۴,۰۰۰,۰۰۰	۶,۵۰۰
قیر ۶۰۷۰ - صادراتی	پترو کالای حکمتان	۴۸۷,۴۵۲,۸۰۰,۰۰۰	۷,۲۰۰
قیر ۶۰۷۰ - صادراتی	اکسین تجارت بین الملل	۴۸۹,۰۷۸,۶۰۰,۰۰۰	۸,۰۰۰
قیر ۶۰۷۰ - صادراتی	پترو صنعت هرمزان	۴۹۵,۴۵۴,۵۰۰,۰۰۰	۷,۳۰۰
قیر ۶۰۷۰ - صادراتی	پالایش نفت آفتاب (معماران تجارت آفتاب)	۵۵۷,۲۲۴,۰۰۰,۰۰۰	۸,۰۰۰
قیر ۶۰۷۰ - صادراتی	قیر هرمز پارس (فومن شیمی گستر)	۹۶۷,۷۹۰,۰۰۰,۰۰۰	۱۵,۰۰۰
قیر ۶۰۷۰ - صادراتی	صنعت قیر پارسیان انرژی	۱,۱۰۲,۱۸۸,۰۰۰,۰۰۰	۱۷,۰۵۰
قیر ۶۰۷۰ - صادراتی	آترا کران انرژی	۱,۳۳۱,۶۸۴,۴۰۰,۰۰۰	۲۰,۱۰۰
قیر ۶۰۷۰ - صادراتی	پالایش قیر کسری	۱,۳۶۶,۱۸۱,۳۰۰,۰۰۰	۱۷,۸۰۰
قیر ۶۰۷۰ - صادراتی	نفت پاسارگاد آبادان	۱,۶۲۰,۵۰۰,۰۰۰,۰۰۰	۲۵,۰۰۰
قیر ۶۰۷۰ - صادراتی	نفت و گاز سیه فام	۱,۸۰۱,۴۹۵,۴۰۰,۰۰۰	۲۳,۷۰۰
قیر ۶۰۷۰ - صادراتی	نفت جی	۳,۵۱۳,۳۲۰,۰۰۰,۰۰۰	۵۰,۰۰۰





اتحادیه صادرکنندگان فرآورده های نفت، گاز و پتروشیمی ایران