

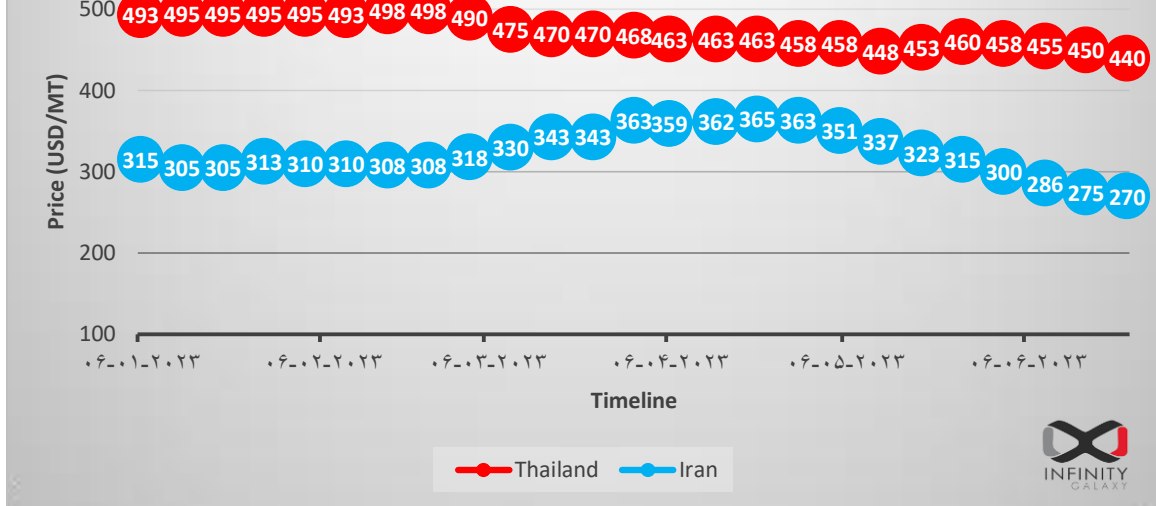
چشم انداز بازار قیر تایلند و جاذبه های قیمتی قیر ایران



سومین کنفرانس قیر و روغن تایلند در تاریخ ۲۱ تیرماه ۱۴۰۲ توسط شرکت Petrosil برگزار شد، در این کنفرانس بیش از سیصد شخص و شرکت از کشورهای ایران، امارات، عمان، هند، قطر، تایلند، مالزی، سنگاپور، ویتنام و چین حضور داشتند. احمدرضا یوسفی، مدیرعامل شرکت پتروکیمیکالان تجارت آسیا (Infinity Galaxy) در این مقاله به مزیت های رقابتی صادرات قیر ایران به تایلند می پردازد و برای همین موضوع در گام اول، شکاف قیمتی بین دو کشور را بررسی نموده است که توجه شما را بدان جلب می نمایم :

ایران با داشتن ۱۰ درصد صادرات جهانی قیر با کیفیت بالا، تولیدکننده مطمئنی برای سایر کشورهاست. تایلند قطب تولید و صادرات قیر در شرق آسیا است. اما مقدار زیادی از تقاضای آن کشور از ایران تامین می شود. کیفیت بالا، جذابیت قیمت و تنوع در بسته بندی عواملی است که قیر ایران را برای شرق آسیا به خصوص تایلند جذاب می کند. همانطور که در نمودار زیر مشاهده می کنید، فاصله زیادی بین قیمت قیر در ایران و تایلند وجود دارد.

A Comparison on Iran-Thailand Bitumen Price (Jan-Jun 2023)



میانگین ماهانه قیمت قیر (بر اساس قیمت هر تن به دلار آمریکا) طی ژانویه تا ژوئن ۲۰۲۳ در ایران و تایلند در جدول زیر آمده است:

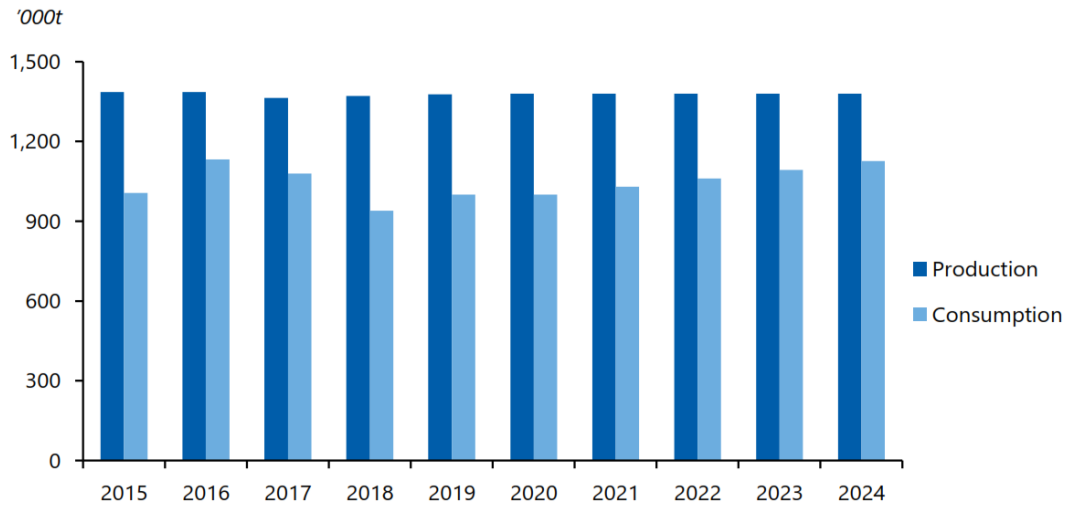
Month	January	February	March	April	May	June
Thailand	494.5	496	474.6	461.75	454.75	450.75
Iran	309.5	309	339.4	362.25	331.5	282.75

تفاوت قیمت قیر ایران و تایلند گاهی حتی تا ۲۰۰ دلار در هر تن رسیده است، در این شرایط تقاضای بیشتری برای خرید قیر ایران از تایلند دریافت می شود. اگرچه تایلند به عنوان یکی از اصلی ترین و بزرگ ترین تولیدکنندگان قیر در شرق آسیا شناخته می شود، اما میزان تولید قیر ایران چهار برابر تایلند است، پالایشگاه های اصلی تولید قیر در تایلند عبارتند از:

۱. مجتمع پتروشیمی پالایشگاه IRPC در Rayong
۲. Thai Lube Base ، یکی از شرکت های تابعه Thai Oil در Sriracha
۳. پالایشگاه Star Petroleum یا SPRC در بندر Map Ta Phut

۴. و پالایشگاه Esso در Sriracha

تایلند بطور متوسط سالانه چیزی حدود ۱.۳۶ میلیون تن قیر تولید می‌کند، با این حال، رکود اقتصادی جهانی ناشی از جنگ اوکراین بر سطح تولید در میان پالایشگاه‌های سراسر جهان تأثیر گذاشته است. در نمودار زیر میزان تولید و مصرف در تایلند را مشاهده می‌کنید:



— Argus Consulting Services

بر اساس نمودار فوق، مقدار تولید و مصرف قیر در تایلند تا سال ۲۰۲۴ به شرح زیر است:

میزان تولید قیر در تایلند (بر مبنای هزار تن)

Year	2015	2016	2017	2018	2019	2020	2021	2022	2023	2024
Production (KMT)	1,386	1,386	1,364	1,371	1,377	1,380	1,380	1,380	1,380	1,380

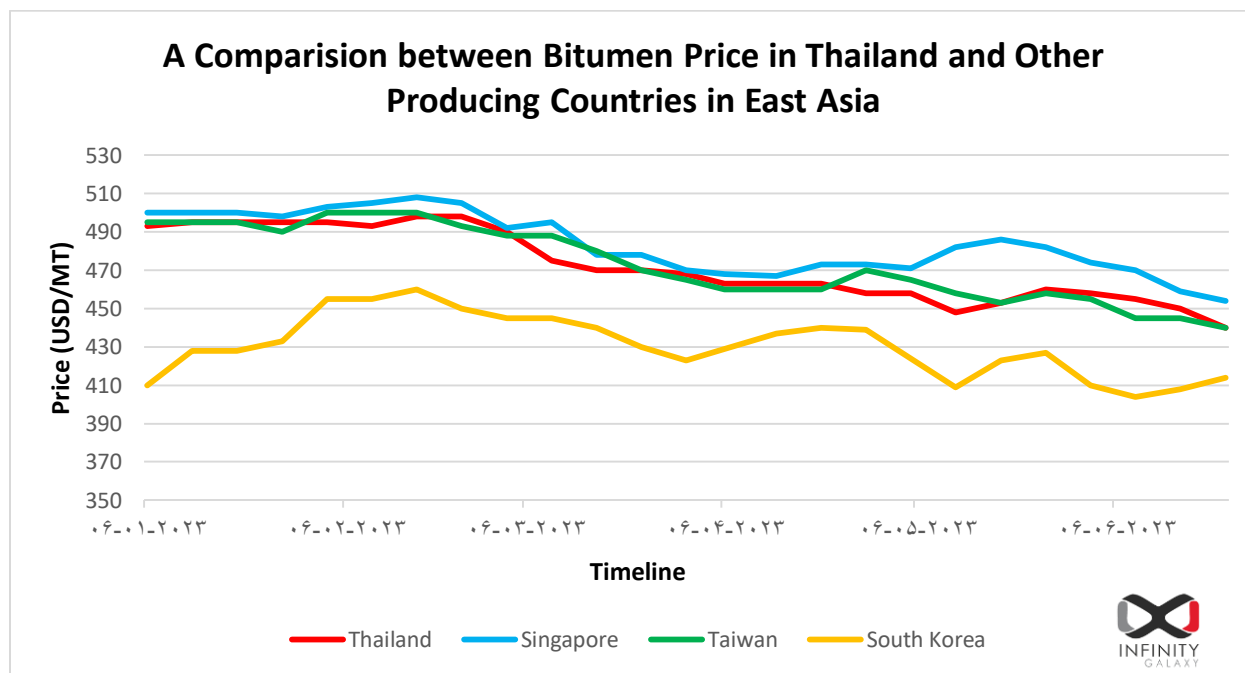
میزان مصرف قیر در تایلند (بر مبنای هزار تن)

Year	2015	2016	2017	2018	2019	2020	2021	2022	2023	2024
Consumption (KMT)	1,006	1,132	1,079	940	1,000	1,000	1,030	1,061	1,093	1,124

بر اساس این داده ها، پیش بینی می شود که تولید و مصرف قیر در تایلند طی سال های ۲۰۲۲-۲۰۲۴ افزایش یابد. طبق آمار به دست آمده بیشترین گریدهای مصرفی قیر به ترتیب به شرح زیر است:

- قیرهای ضریب نفوذی مورد استفاده در تایلند عبارتند از گرید ۶۰/۷۰ و گرید ۸۰/۱۰۰
- قیرهای پرفورمنس گرید مورد استفاده در تایلند عبارتند از گرید PG64 و PG70 و PG76 و PG82 که این گریدها بر اساس نوع آب و هوا برای مناطق مختلف تایلند استفاده می شود.
- قیرهای اصلاح شده PMB نیز مصارف زیادی در تایلند دارد.
- قیرهای امولسیون شامل گریدهای CRS-1 و CRS-2 و CMS-2h و CSS-1 و CSS-1h
- قیرهای کات بک شامل MC30 و MC70 و RC70 و RC250

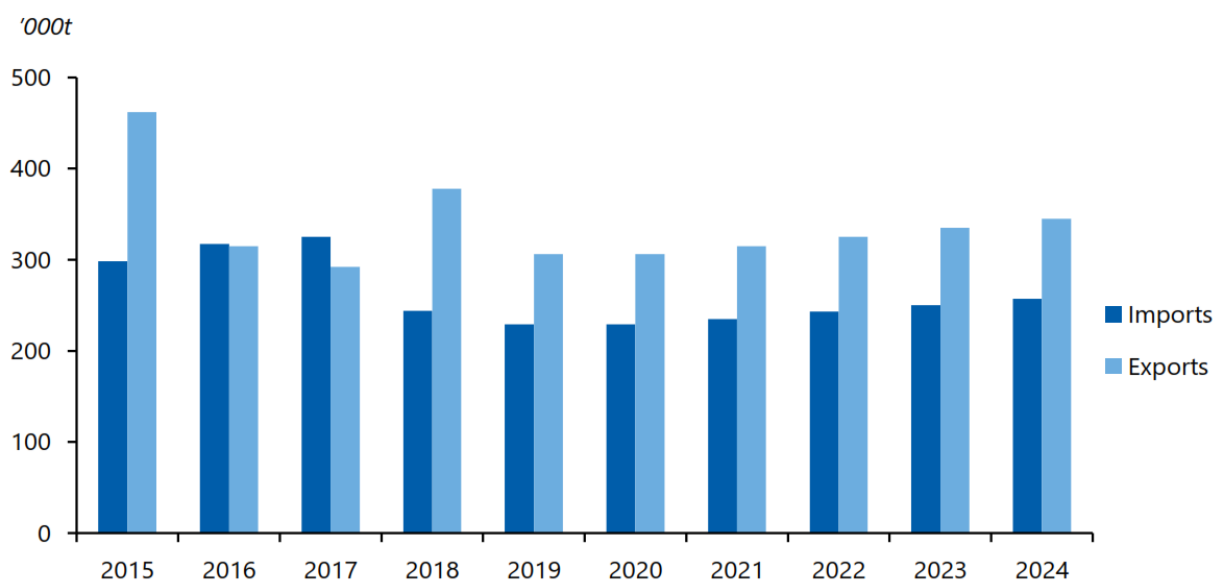
تقریباً تمامی این گریدهای قیر در ایران تولید و صادر می شود. تایلند به عنوان یکی از قطب های اصلی تولید قیر در شرق آسیا، تناژ قابل توجهی از قیر خود را در رقابت تنگاتنگ با تایوان، سنگاپور و کره جنوبی به دیگر کشورهای آسیای جنوبی شرقی صادر می کند.



در جدول زیر میانگین ماهانه قیمت قیر از ابتدای سال ۲۰۲۳ در کشورهای مختلف تولیدکننده آسیای شرقی و تایلند به تفکیک قابل مشاهده است.

Month	January	February	March	April	May	June
Thailand	494.50	496.00	474.60	461.75	454.75	450.75
Singapore	499.50	505.25	482.60	470.25	480.25	464.25
Taiwan	493.75	498.25	478.20	462.50	458.50	446.25
South Korea	424.75	455.00	436.60	436.25	420.75	409.000

تایلند قیر خود را به کشورهایمانند بنگلادش، چین، لائوس، مالزی، فیلیپین، کامبوج، اندونزی و حتی استرالیا صادر می کند. نمودار زیر میزان واردات، صادرات قیر در تایلند را تا سال ۲۰۲۴ نشان می دهد:



— Argus Consulting Services

پیش بینی می شود که صادرات قیر تایلند تا پایان سال ۲۰۲۳ به حدود ۳۳۵ هزار تن برسد.

Year	2015	2016	2017	2018	2019	2020	2021	2022	2023	2024
EXPORT (KMT)	462	315	292	378	306	306	315	325	325	345

و واردات قیر تایلند از سال ۲۰۱۵ تا سال ۲۰۲۴ به شرح زیر خواهد بود:

Year	2015	2016	2017	2018	2019	2020	2021	2022	2023	2024
IMPORT	298	317	325	244	229	229	235	243	250	257

تایلند قیر مورد نیاز خود را از ایران ، مالزی و سنگاپور وارد می کند، پیش بینی می شود که واردات قیر تایلند در سال ۲۰۲۴ به ۲۵۷ هزار تن برسد . حال می‌خواهیم به این موضوع بپردازیم که چرا قیر ایران، کالای ارزشمندی برای واردات تایلند است و مزیت رقابتی واردات قیر ایران چیست؟

۱. بر اساس شواهد علمی و حقایق موجود، ایران قادر به تولید قیر بسیار باکیفیت است که به راحتی از سایر تولیدکنندگان منطقه خلیج فارس قابل تشخیص است.
۲. تفاوت قیمت قابل توجه قیمت قیر ایران با سایر تولیدکنندگان جنوب شرق آسیا، قیر ایران را از نظر قیمت جذاب کرده است.
۳. قیر ایران تنوع بسته بندی قابل توجهی دارد و قابلیت عرضه به صورت بشکه نو و جامبوگ را دارد، این موضوع برای تایلند که جزایر زیادی دارد و امکان ارسال راحت به جزایر مختلف را دارد نیز مزیت قابل توجهی می باشد.
۴. خطوط کشتیرانی زیادی کالاهای ایران را از خلیج فارس به شرق آسیا به خصوص تایلند حمل میکنند و برای همین تنوع کشتیرانی ؛ امکان ارسال سریع کالا وجود دارد.
۵. قیر ایران با بازرسی های بین المللی معتبر مانند SGS یا Geochem قابل تمایز از قیر دیگر تولیدکنندگان منطقه ای می باشد و بنابراین مشتریان می توانند گزارش بازرسی معتبر را از صادرکنندگان ایرانی درخواست کنند.

بسته بندی های قابل قبول برای کشور تایلند:

۱. قیر در بسته بندی جامبوگ یک تنی با قفس فلزی محبوب ترین نوع بسته بندی برای بازار تایلند می باشد. این نوع بسته بندی به دلیل حافظ محیط زیست بودن و دور ریز صفر قیر، بسته بندی مناسبی برای تایلند می باشد.
۲. قیر در بسته بندی بشکه نو ۱۸۰ کیلویی نیز جز بسته بندیهای قابل قبول در تایلند می باشد که از محبوبیت کمتری نسبت به جامبوگ برخوردار است.



یکی از معیارهای اصلی تایید کیفیت قیر ایران و مقایسه آن با سایر تولیدکنندگان قیر خاورمیانه، بررسی گزارش کامل SGS است. لازم به ذکر است که شرکت های بازرسی بین المللی زیادی در ایران مشغول به کار هستند که SGS یکی از آنهاست. یکی از راه های تشخیص قیر مرغوب ایران از سایر تولیدکنندگان منطقه، آزمایش «SPOT Test» به عنوان آیتم اصلی ارزیابی کیفیت قیر است. اگر نتیجه SPOT Test منفی باشد به این معنی است که قیر از نفت خام خالص تولید شده است و قیر مرغوب ایران شناخته می شود. تایلند در زمینه صادرات و واردات روغن پایه (Base Oil) و پارافین (Paraffin Wax) نیز از کشورهای فعال می باشد.

روغن پایه Base Oil

طی بازه زمانی ژانویه تا آوریل ۲۰۲۳ کشور تایلند ۱۱۰۸۳۴ تن روغن پایه وارد کرده است، بر اساس تجزیه و تحلیل داده های صورت گرفته، واردات این کشور در مقایسه با مدت مشابه در سال ۲۰۲۲ چیزی حدود ۹ درصد کاهش داشته است. در بازه زمانی ژانویه تا آوریل ۲۰۲۳ کشور تایلند ۸۸۴۲۱ تن روغن پایه نیز صادر کرده است. روغن پایه ایران که عمدتاً با مبدا امارات به تایلند وارد می شود از کیفیت بسیار بالایی برخوردار است و مصرف کنندگان زیادی دارد.

Thailand Base Oil Import in MT January to April 2023					
Country	23-Jan	23-Feb	23-Mar	23-Apr	TOTAL
South Korea	6,324.00	19,051.00	15,564.00	18,091.00	59,030.00
Singapore	9,569.00	7,979.00	9,410.00	9,350.00	36,308.00

Japan	2,251.00	95.00	577.00	3,578.00	6,501.00
Qatar	2,670.00	1,841.00	373.00	1,381.00	6,265.00
USA	112.00	155.00	266.00	67.00	600.00
Indonesia	0.00	184.00	206.00	165.00	555.00
UAE	354.00	232.00	544.00	446.00	1,576.00
Total	21,280.00	29,537.00	26,940.00	33,077.00	110,834.00

در نمودار زیر نیز مقدار صادرات روغن پایه (Base Oil) تایلند را در مدت مشابه ملاحظه می کنید:

Thailand Base Oil Export in MT January to April 2023					
Country	23-Jan	23-Feb	23-Mar	23-Apr	TOTAL
Singapore	11,867.00	12,422.00	13,714.00	10,494.00	48,497.00
China	9,758.00	11,103.00	7,380.00	0.00	28,241.00
Vietnam	66.00	770.00	2,088.00	323.00	3,247.00
Bangladesh	0.00	2,829.00	112.00	0.00	2,941.00
Taiwan	66.00	226.00	90.00	90.00	472.00
Other Countries	142.00	106.00	1,136.00	3,638.00	5,022.00
Grand Total	21,899.00	27,457.00	24,520.00	14,545.00	88,421.00

پارافین وکس Paraffin Wax

در فاصله زمانی ژانویه تا آوریل ۲۰۲۳ نیز کشور تایلند چیزی حدود ۷۴۴۶ تن پارافین تصفیه کامل شده Fully Refined Paraffin Wax وارد کرده است که البته اطلاعات دقیق و روشنی در مورد میزان پارافین وکس نیمه تصفیه شده ایران به تایلند وجود ندارد اما این محصول با کیفیت بالا اسلک وکس مرغوب ایران در حال صادرات به تایلند می باشد.

Thailand Paraffin Wax Import in MT January to April 2023					
Country	23-Jan	23-Feb	23-Mar	23-Apr	TOTAL
China	563.00	1,574.00	1,339.00	1,326.00	4,802.00
Malaysia	264.00	376.00	415.00	152.00	1,207.00

Japan	180.00	424.00	400.00	201.00	1,205.00
UAE	148.00	37.00	29.00	18.00	232.00
Total	1,155.00	2,411.00	2,183.00	1,697.00	7,446.00

در جمع بندی می توان گفت، تایلند؛ کشوری غنی و در عین حال بازار مناسب و فعالی برای قیر و کالاهای روغنی ایران می باشد و پیشنهاد می شود، شرکتهای صادراتی با دقت نظر و در نظر گرفتن بهترین سرویس و خدمات خود به آن بازار نیم نگاهی داشته باشند.